



Nughedu Santa Vittoria

Provincia di Oristano

PROGRAMMA RIQUALIFICAZIONE URBANA

INTERVENTO VALORIZZAZIONE AREA ESTERNA CASA ARAGONESE

PROGETTO ESECUTIVO

OGGETTO:

TAVOLA:

CAPITOLATO SPECIALE
D'APPALTO

All 05a

Data: novembre 2017

Committente:

Sindaco:

Resp. Unico del Procedimento:

Comune di Nughedu Santa Vittoria
Via Pietro Nenni, 3 - 09080
Nughedu Santa vittoria (OR)

Geom. Francesco Mura

Geom. P. Pirri

Progettisti:

Collaboratore:

Ing. Luigi Murruzzu

Ing. Francesco Schirru



Arch. Nicola Mulas



Sommario:

- Art.1 Oggetto dell'appalto
- Art.2 Corrispettivo dell'appalto
- Art.3 Modalità di stipulazione del contratto
- Art.4 Categorie dei lavori
- Art.5 Categorie di lavori omogenee, categorie contabili
- Art.6 Interpretazione
- Art.7 Documenti contrattuali
- Art.8 Disposizioni particolari riguardanti l'appalto
- Art.9 Fallimento dell'appaltatore
- Art.10 Rappresentante dell'appaltatore e domicilio; direttore di cantiere
- Art.11 Norme generali su materiali, componenti, sistemi ed esecuzione
- Art.12 Convenzioni in materia di valuta e termini
- Art.13 Consegna e inizio lavori
- Art.14 Termini per l'ultimazione dei lavori
- Art.15 Proroghe
- Art.16 Sospensioni ordinate dal direttore dei lavori
- Art.17 Sospensioni ordinate dal R.U.P.
- Art.18 Penali in caso di ritardo
- Art.19 Programma esecutivo dei lavori dell'appaltatore e cronoprogramma
- Art.20 Inderogabilità dei termini di esecuzione
- Art.21 Risoluzione del contratto per mancato rispetto dei termini
- Art.22 Lavori a corpo
- Art.23 Eventuali lavori a misura
- Art.24 Eventuali lavori in economia
- Art.25 Valutazione dei manufatti e dei materiali a piè d'opera
- Art.26 Anticipazione del prezzo
- Art.27 Pagamenti in acconto
- Art.28 Pagamenti a saldo
- Art.29 Adempimenti subordinati ai pagamenti
- Art.30 Ritardi nel pagamento delle rate di acconto e di saldo
- Art.31 Modifiche del contratto
- Art.32 Anticipazione del pagamento di taluni materiali
- Art.33 Cessione del contratto e cessione dei crediti
- Art.34 Tracciabilità dei flussi finanziari
- Art.35 Cauzione provvisoria
- Art.36 Cauzione definitiva
- Art.37 Riduzione delle garanzie
- Art.38 Obblighi assicurativi a carico dell'appaltatore
- Art.39 Variazione dei lavori
- Art.40 Varianti per errori od omissioni progettuali
- Art.41 Prezzi applicabili ai nuovi lavori e nuovi prezzi
- Art.42 Adempimenti preliminari in materia di sicurezza
- Art.43 Norme di sicurezza generale e sicurezza sul luogo di lavoro
- Art.44 Piano di sicurezza e di coordinamento
- Art.45 Modifiche ed integrazioni al piano di sicurezza e di coordinamento
- Art.46 Piano operativo di sicurezza
- Art.47 Osservanza ed attuazione dei piani di sicurezza
- Art.48 Subappalto
- Art.49 Responsabilità in materia di subappalto
- Art.50 Pagamento dei subappaltatori
- Art.51 Accordo bonario e transazione
- Art.52 Definizione delle controversie
- Art.53 Contratti collettivi e disposizioni sulla manodopera
- Art.54 Documento Unico di Regolarità contributiva (DURC)
- Art.55 Risoluzione del contratto
- Art.56 Ultimazione dei lavori e gratuita manutenzione
- Art.57 Termini per il collaudo e per l'accertamento della regolare esecuzione
- Art.58 Presa in consegna dei lavori ultimati
- Art.59 Oneri ed obblighi a carico dell'appaltatore
- Art.60 Conformità agli standard sociali

- Art.61 Proprietà dei materiali di scavo e di demolizione
- Art.62 Utilizzo dei materiali recuperati o riciclati
- Art.63 Terre e rocce da scavo
- Art.64 Custodia del cantiere
- Art.65 Cartello di cantiere
- Art.66 Eventuale sopravvenuta inefficacia del contratto
- Art.67 Disciplina antimafia
- Art.68 Patto di inderogabilità
- Art.69 Spese contrattuali, imposte, tasse
- Art.70 Armature per calcestruzzo
- Art.71 Elementi di laterizio e calcestruzzo
- Art.72 Malte e calcestruzzi cementizi
- Art.73 Elementi di laterizio e calcestruzzo
- Art.74 Prescrizioni tecniche generali
- Art.75 Paratie e diaframmi
- Art.76 Scavi e rilevati in genere
- Art.77 Materiali per posa tubazioni
- Art.78 Tubi di cloruro di polivinile
- Art.79 Sostegni
- Art.80 Pozzetti prefabbricati per la raccolta delle acque stradali
- Art.81 Scavi di fondazione o in trincea
- Art.82 Scavi in genere
- Art.83 Demolizioni
- Art.84 Opere e strutture di calcestruzzo
- Art.85 Murature di pietrame con malta
- Art.86 Lastricati
- Art.87 Impianto di scarico acque meteoriche
- Art.88 Esecuzione dell'impianto di adduzione dell'acqua ed antincendio
- Art.89 Manufatti di completamento esterno in calcestruzzo
- Art.90 Movimentazione dei tubi in cantiere
- Art.91 Modalità di realizzazione dei manufatti
- Art.92 Rinterro della canalizzazione
- Art.93 Caratteristiche tecniche delle linee
- Art.94 Realizzazione del supporto per i condotti prefabbricati
- Art.95 Giunzioni
- Art.96 Calcestruzzi
- Art.97 Esecuzione dei giunti
- Art.98 Prescrizioni tecniche
- Art.99 Impianti di irrigazione
- Art.100 Correzione della struttura fisica dei terreni
- Art.101 Rastrellatura
- Art.102 Apporto di terreno da giardino

ALLEGATI

Tabella A – Elaborati integranti il progetto a base di gara

Tabella B – Cartello di cantiere

Tabella C – Riepilogo degli elementi principali del contratto

Tabella D – Elementi principali della composizione dei lavori

Titolo 1 **DISPOSIZIONI NORMATIVE**

Parte 1 **CONTENUTO DELL'APPALTO**

Art.1 **Oggetto dell'appalto**

1. Ai sensi degli Artt. 35 e 36, D.lgs 18 aprile 2016, n. 50, l'oggetto dell'appalto consiste nell'esecuzione di tutti i lavori e forniture necessari per la realizzazione dell'intervento di cui al comma 2.
2. L'intervento è così individuato:
 - a) denominazione conferita dalla Stazione appaltante: "Intervento valorizzazione area esterna Casa aragonese";
 - b) descrizione sommaria: Il progetto prevede la valorizzazione e la riqualificazione dell'area esterna alla Casa Aragonese;
 - c) ubicazione: Via Nazario Sauro;
3. Sono compresi nell'appalto tutti i lavori, le prestazioni, le forniture e le provviste necessarie per dare il lavoro completamente compiuto e secondo le condizioni stabilite dal capitolato speciale d'appalto, con le caratteristiche tecniche, qualitative e quantitative previste dal progetto esecutivo con i relativi allegati, con riguardo anche ai particolari costruttivi dei quali l'appaltatore dichiara di aver preso completa ed esatta conoscenza.
4. L'esecuzione dei lavori è sempre e comunque effettuata secondo le regole dell'arte e l'appaltatore deve conformarsi alla massima diligenza nell'adempimento dei propri obblighi; trova sempre applicazione l'articolo 1374 del codice civile.
5. Anche ai fini dell'articolo 3, comma 5, della legge n. 136 del 2010 e dell'articolo 65, comma 4 sono stati acquisiti codici:
 - a) il Codice identificativo della gara (**CIG**) relativo all'intervento è il seguente:
 - b) il Codice Unico di Progetto (**CUP**) dell'intervento è il seguente:
6. Nel presente Capitolato sono assunte le seguenti definizioni:
 - a) **Codice dei contratti**: il D.lgs 18 aprile 2016, n. 50;
 - b) **Regolamento generale**: il decreto del Presidente della Repubblica 5 ottobre 2010, n. 207 - Regolamento di esecuzione ed attuazione del Codice dei contratti pubblici (limitatamente agli articoli che restano in vigore nel periodo transitorio);
 - c) **Capitolato generale**: il capitolato generale d'appalto approvato con decreto ministeriale 19 aprile 2000, n. 145;
 - d) **Decreto n. 81 del 2008**: il decreto legislativo 9 aprile 2008, n. 81, Attuazione dell'articolo 1 della legge 3 agosto 2007, n. 123, in materia di tutela della salute e della sicurezza nei luoghi di lavoro;
 - e) **Stazione appaltante**: il soggetto giuridico che indice l'appalto e che sottoscriverà il contratto; qualora l'appalto sia indetto da una Centrale di committenza, per Stazione appaltante si intende l'Amministrazione aggiudicatrice, l'Organismo pubblico o il soggetto, comunque denominato ai sensi dell'art. 3, comma 1, lettera o) del D.Lgs 18 aprile 2016, n. 50, che sottoscriverà il contratto;
 - f) **Appaltatore**: il soggetto giuridico (singolo, raggruppato o consorziato) che si è aggiudicato il contratto;
 - g) **RUP**: Responsabile unico del procedimento di cui all'art. 31 del D.Lgs 18 aprile 2016, n. 50;
 - h) **DL**: l'ufficio di Direzione dei lavori, di cui è titolare la DL, tecnico incaricato dalla Stazione appaltante ai sensi dell'art. 101, commi 3, 4 e 5, del D.Lgs 18 aprile 2016, n. 50;

- i) **DURC**: il Documento unico di regolarità contributiva previsto dall'art. 86, comma 2, lettera b, del D.Lgs 18 aprile 2016, n. 50
- l) **SOA**: l'attestazione SOA che comprova la qualificazione per una o più categorie, nelle pertinenti classifiche, rilasciata da una Società Organismo di Attestazione;
- m) **PSC**: il Piano di sicurezza e di coordinamento di cui all'articolo 100 del Decreto n. 81 del 2008;
- n) **POS**: il Piano operativo di sicurezza di cui agli articoli 89, comma 1, lettera h) e 96, comma 1, lettera g), del Decreto n. 81 del 2001;
- o) **Costo del personale**: il costo cumulato del personale impiegato, detto anche costo del lavoro, stimato dalla Stazione appaltante sulla base della contrattazione collettiva nazionale e della contrattazione integrativa, comprensivo degli oneri previdenziali e assicurativi, al netto delle spese generali e degli utili d'impresa, di cui all'art. 23 comma 16 del D.Lgs. 18 aprile 2016, n. 50 e s.m.
- p) **Costi di sicurezza aziendali**: i costi che deve sostenere l'Appaltatore per l'adempimento alle misure di sicurezza aziendali, specifiche proprie dell'impresa, connesse direttamente alla propria attività lavorativa e remunerati all'interno del corrispettivo previsto per le singole lavorazioni, nonché per l'eliminazione o la riduzione dei rischi previsti dal Documento di valutazione dei rischi che l'operatore economico deve indicare nella propria offerta economica di cui all'art. 95, comma 10, del D.Lgs 18 aprile 2016, n. 50, nonché all'articolo 26, comma 3, quinto periodo e comma 6, del Decreto n. 81 del 2008;
- q) **Oneri di sicurezza**: gli oneri per l'attuazione del PSC, relativi ai rischi da interferenza e ai rischi particolari del cantiere oggetto di intervento, di cui all'articolo 26, commi 3, primi quattro periodi, 3-ter e 5, del Decreto n. 81 del 2008;

Art.2

Corrispettivo dell'appalto

1. L'importo dell'appalto posto a base dell'affidamento è definito dalla seguente tabella:

	<i>Importi in euro</i>	TOTALE
1	Lavori (L) A CORPO	€71.100,00
	<i>Importi in euro</i>	TOTALE
2	Oneri di sicurezza da PSC (OS)	€ 1.422,00
T	IMPORTO TOTALE APPALTO (1 + 2)	€72.522,00

2. L'importo contrattuale sarà costituito dalla somma dei seguenti importi, riportati nella tabella del comma 1:

- a) importo dei lavori (L) determinato al rigo 1, della colonna "TOTALE", al netto del ribasso percentuale offerto dall'appaltatore in sede di gara sul medesimo importo;
- b) importo degli Oneri di sicurezza (OS) determinato al rigo 2 della colonna "TOTALE".

3. Ai fini del comma 2, gli importi sono distinti in soggetti a ribasso e non soggetti a ribasso, come segue:

	Importi in euro	soggetti a ribasso	NON soggetti a ribasso
	Lavori (L) a misura colonna "TOTALE"	€71.100,00	===
	Oneri di sicurezza da PSC (OS) colonna "TOTALE"	===	€ 1.422,00

4. Ai fini della determinazione della soglia di cui all'art. 35 del D.Lgs 18 aprile 2016, n. 50 e degli importi di classifica per la qualificazione di cui all'articolo 60 del Regolamento generale, rileva l'importo riportato nella casella della tabella di cui al comma 1, in

corrispondenza del rigo «T – IMPORTO TOTALE APPALTO (1+2)» e dell'ultima colonna «TOTALE».

5. Ai fini dell'articolo 26, comma 6, del Decreto n. 81 del 2008, gli importi del costo del personale e dei costi di sicurezza aziendali sono ritenuti congrui.
6. Gli operatori economici partecipanti alla gara d'appalto dovranno indicare espressamente nella propria offerta gli oneri di sicurezza aziendali richiesti ai sensi dell'art. 95, comma 10, del D.Lgs. 50/2016 e s.m.i. per la verifica di congruità dell'offerta
7. Le incidenze delle spese generali e dell'utile d'impresa impresa sui prezzi unitari e sugli importi di cui al comma 1 sono state stimate dalla Stazione appaltante risultano:
 - a) incidenza delle spese generali (SG): 15%;
 - b) incidenza dell'utile d'impresa (UT): 10%.

Art.3 Modalità di stipulazione del contratto

1. Il contratto è stipulato **a corpo** ai sensi dell'art. 3, comma 1, lett. dddd) del D.Lgs 18 aprile 2016, nonché degli articoli 43, comma 6, e 184, del d.P.R. n. 207 del 2010. L'importo della contratto, come determinato in sede di gara, resta fisso e invariabile, senza che possa essere invocata da alcuna delle parti contraenti alcuna successiva verifica sulla misura o sul valore attribuito alla quantità.
2. Il prezzo convenuto non può essere modificato sulla base della verifica della quantità o della qualità della prestazione, per cui il computo metrico estimativo, posto a base di gara ai soli fini di agevolare lo studio dell'intervento, non ha valore negoziale. Ai prezzi dell'elenco prezzi unitari di cui agli articoli 32 e 41 del d.P.R. 05 ottobre 2010, n. 207, utilizzabili esclusivamente ai fini di cui al successivo comma 3, si applica il ribasso percentuale offerto dall'appaltatore in sede di gara, con gli stessi criteri di cui all'articolo 2, commi 2 e 3, del presente Capitolato speciale.
3. I prezzi contrattuali dello "elenco dei prezzi unitari" di cui al comma 2, lettera a), sono vincolanti anche per la definizione, valutazione e contabilizzazione di eventuali varianti, addizioni o detrazioni in corso d'opera, se ammissibili ed ordinate o autorizzate ai sensi dell'art. 106 del D.Lgs 18 aprile 2016, n. 50, fatto salvo quanto previsto dall'Art.24.
4. I rapporti ed i vincoli negoziali si riferiscono agli importi come determinati ai sensi dell'articolo 2, commi 2 e 3.
5. Il contratto dovrà essere stipulato, a pena di nullità, con atto pubblico notarile informatico, ovvero, in modalità elettronica secondo le norme vigenti per la Stazione appaltante, in forma pubblica amministrativa a cura dell'Ufficiale rogante dell'amministrazione aggiudicatrice o mediante scrittura privata.

Art.4 Categorie dei lavori

Ai fini dell'art. 79 del d.P.R. n. 207 del 2011 sono state individuate le le seguenti categorie.

1. Categoria prevalente

Descrizione della categoria		Lavori	Costo sicurezza del PSC	1
OG2	Restauro e manutenzione dei beni immobili sottoposti a tutela	€71.100,00	€ 1.422,00	€7.

Art.5 Categorie di lavori omogenee, categorie contabili

1. Le categorie di lavorazioni omogenee di cui agli articoli 3, comma 1, lettera s), 43, commi 6 e 8, 161, comma 16 e 184 del Regolamento generale e all'Art.39 del presente Capitolato speciale, sono indicati nella seguente tabella:

n.	categ.	Descrizione delle categorie (e sottocategorie disaggregate) di lavorazioni omogenee	Importi in euro			Inci- denza %
			Lavori	oneri sicurezza del PSC «2»	Totale «T = 1 + 2»	
			Importo «1»			
1	OG2	Restauro e manutenzione dei beni immobili sottoposti a tutela	€71.100,00	€ 1.422,00	€72.522,00	100,00
TOTALE A CORPO			€71.100,00	€ 1.422,00		100,00
TOTALE GENERALE ESECUZIONE			€71.100,00	€ 1.422,00	€72.522,00	

2. Gli importi a corpo indicati nella tabella di cui al comma 1, non sono soggetti a verifica in sede di rendicontazione contabile ai sensi dell'Art.22.

Parte 2 DISCIPLINA CONTRATTUALE

Art.6 Interpretazione

1. In caso di discordanza tra i vari elaborati di progetto vale la soluzione più aderente alle finalità per le quali il lavoro è stato progettato e comunque quella meglio rispondente ai criteri di ragionevolezza e di buona tecnica esecutiva.
2. In caso di norme del presente capitolato speciale tra loro non compatibili o apparentemente non compatibili, trovano applicazione in primo luogo le norme eccezionali o quelle che fanno eccezione a regole generali, in secondo luogo quelle maggiormente conformi alle disposizioni legislative o regolamentari oppure all'ordinamento giuridico, in terzo luogo quelle di maggior dettaglio e infine quelle di carattere ordinario.
3. L'interpretazione delle clausole contrattuali, così come delle disposizioni del presente capitolato speciale, è fatta tenendo conto delle finalità del contratto e dei risultati ricercati con l'attuazione del progetto approvato; per ogni altra evenienza trovano applicazione gli articoli da 1362 a 1369 del codice civile.
4. Ovunque nel presente Capitolato si preveda la presenza di raggruppamenti temporanei e consorzi ordinari, la relativa disciplina si applica anche agli appaltatori organizzati in aggregazioni tra imprese aderenti ad un contratto di rete, nei limiti della compatibilità con tale forma organizzativa.

Art.7 Documenti contrattuali

1. Fanno parte integrante e sostanziale del contratto d'appalto, ancorché non materialmente allegati:
 - a) il capitolato generale d'appalto approvato con decreto ministeriale 19 aprile 2000, n. 145, per quanto non in contrasto con il presente Capitolato speciale o non previsto da quest'ultimo;
 - b) il presente capitolato comprese le tabelle allegate allo stesso, con i limiti, per queste ultime, descritti nel seguito in relazione al loro valore indicativo;
 - c) tutti gli elaborati grafici del progetto esecutivo, ivi compresi i particolari costruttivi, i progetti delle strutture e degli impianti, le relative relazioni di calcolo e la perizia geologica, come elencati nell'allegata tabella "A", ad eccezione di quelli esplicitamente esclusi ai sensi del successivo comma 3;
 - d) l'elenco dei prezzi unitari come definito all'Art.3;
 - e) il piano di sicurezza e di coordinamento di cui all'articolo 100 del Decreto n. 81 del 2008 e al punto 2 dell'allegato XV allo stesso decreto, nonché le proposte integrative al predetto piano di cui all'articolo 100, comma 5, del Decreto n. 81 del 2008, qualora accolte dal coordinatore per la sicurezza;
 - f) il piano operativo di sicurezza di cui all'articolo 89, comma 1, lettera h), del Decreto n. 81 del 2008 e al punto 3.2 dell'allegato XV allo stesso decreto;
 - g) il cronoprogramma di cui all'articolo 40 del d.P.R. 05 ottobre 2010, n. 207;
 - h) le polizze di garanzia di cui agli articoli Art.36 e Art.38;
2. Sono contrattualmente vincolanti tutte le leggi e le norme vigenti in materia di lavori pubblici e in particolare:
 - a) il Codice dei contratti;
 - b) il d.P.R. 05 ottobre 2010, n. 207, per quanto applicabile;
 - c) il decreto legislativo n. 81 del 2008, con i relativi allegati.
3. Non fanno invece parte del contratto e sono estranei ai rapporti negoziali:
 - a) il computo metrico e il computo metrico estimativo;
 - b) le tabelle di riepilogo dei lavori e la loro suddivisione per categorie omogenee, ancorché inserite e integranti il presente Capitolato speciale; esse hanno efficacia

limitatamente ai fini dell'aggiudicazione per la determinazione dei requisiti speciali degli esecutori e ai fini della valutazione delle addizioni o diminuzioni dei lavori di cui all'art. 106 del D.Lgs 18 aprile 2016, n. 50

- c) le quantità delle singole voci elementari rilevabili dagli atti progettuali, e da qualsiasi altro loro allegato.

Art.8 Disposizioni particolari riguardanti l'appalto

1. La sottoscrizione del contratto da parte dell'appaltatore equivale a dichiarazione di perfetta conoscenza e incondizionata accettazione anche dei suoi allegati, della legge, dei regolamenti e di tutte le norme vigenti in materia di lavori pubblici, nonché alla completa accettazione di tutte le norme che regolano il presente appalto, e del progetto per quanto attiene alla sua perfetta esecuzione.
2. L'appaltatore dà atto, senza riserva alcuna, della piena conoscenza e disponibilità degli atti progettuali e della documentazione, della disponibilità dei siti, dello stato dei luoghi, delle condizioni pattuite in sede di offerta e ogni altra circostanza che interessi i lavori, che, come da apposito verbale sottoscritto col RUP, consentono l'immediata esecuzione dei lavori.

Art.9 Fallimento dell'appaltatore

1. In caso di fallimento dell'appaltatore la Stazione appaltante si avvale, senza pregiudizio per ogni altro diritto e azione a tutela dei propri interessi, della procedura prevista dall'art 110 del D.Lgs 18 aprile 2016, n. 50.
2. Qualora l'esecutore sia un raggruppamento temporanea, in caso di fallimento dell'impresa mandataria o di una impresa mandante trova applicazione l'art. 48, commi 17 e 18, del D.Lgs 18 aprile 2016, n. 50.

Art.10 Rappresentante dell'appaltatore e domicilio; direttore di cantiere

1. L'appaltatore deve eleggere domicilio ai sensi e nei modi di cui all'articolo 2 del capitolato generale d'appalto; a tale domicilio si intendono ritualmente effettuate tutte le intimazioni, le assegnazioni di termini e ogni altra notificazione o comunicazione dipendente dal contratto.
2. L'appaltatore deve altresì comunicare, ai sensi e nei modi di cui all'articolo 3 del capitolato generale d'appalto, le generalità delle persone autorizzate a riscuotere.
3. Qualora l'appaltatore non conduca direttamente i lavori, deve depositare presso la Stazione appaltante, ai sensi e nei modi di cui all'articolo 4 del capitolato generale d'appalto, il mandato conferito con atto pubblico a persona idonea, sostituibile su richiesta motivata della Stazione appaltante. La direzione del cantiere è assunta dal direttore tecnico dell'impresa o da altro tecnico, avente comprovata esperienza in rapporto alle caratteristiche delle opere da eseguire. L'assunzione della direzione di cantiere da parte del direttore tecnico avviene mediante delega conferita da tutte le imprese operanti nel cantiere, con l'indicazione specifica delle attribuzioni da esercitare dal delegato anche in rapporto a quelle degli altri soggetti operanti nel cantiere.
4. L'appaltatore, tramite il direttore di cantiere assicura l'organizzazione, la gestione tecnica e la conduzione del cantiere. Il direttore dei lavori ha il diritto di esigere il cambiamento del direttore di cantiere e del personale dell'appaltatore per disciplina, incapacità o grave negligenza. L'appaltatore è in tutti i casi responsabile dei danni causati dall'imperizia o dalla negligenza di detti soggetti, nonché della malafede o della frode nella somministrazione o nell'impiego dei materiali.
5. Ogni variazione del domicilio di cui al comma 1, o delle persona di cui ai commi 2, 3 o 4, deve essere tempestivamente notificata Stazione appaltante; ogni variazione della persona di cui al comma 3 deve essere accompagnata dal deposito presso la Stazione appaltante del nuovo atto di mandato.

Art.11 Norme generali su materiali, componenti, sistemi ed esecuzione

1. Nell'esecuzione di tutte le lavorazioni, le opere, le forniture, i componenti, anche relativamente a sistemi e subsistemi di impianti tecnologici oggetto dell'appalto, devono essere rispettate tutte le prescrizioni di legge, regolamento in materia di qualità, provenienza e accettazione dei materiali e componenti nonché, per quanto concerne la descrizione, i requisiti di prestazione e le modalità di esecuzione di ogni categoria di lavoro, tutte le indicazioni contenute o richiamate contrattualmente nel presente Capitolato speciale, negli elaborati grafici del progetto esecutivo e nella descrizione delle singole voci allegata allo stesso Capitolato.
2. Per quanto riguarda l'accettazione, la qualità e l'impiego dei materiali, la loro provvista, il luogo della loro provenienza e l'eventuale sostituzione di quest'ultimo si applicano rispettivamente l'art. 101, commi 3, 4 e 5, del D.Lgs 18 aprile 2016, n. 50. e gli artt. 16 e 17 del Capitolato Generale d'appalto.
3. L'appaltatore, sia per sé che per i propri fornitori, deve garantire che i materiali da costruzione utilizzati siano conformi al d.P.R. 21 aprile 1993 n. 246.
4. L'appaltatore, sia per sé che per i propri eventuali subappaltatori, deve garantire che l'esecuzione delle opere sia conforme alle "Norme tecniche per le costruzioni" approvate con il D.M. infrastrutture 14 gennaio 2008 (in Gazzetta Ufficiale n 29 del 4 febbraio 2008).

Art.12 Convenzioni in materia di valuta e termini

1. Tutti gli atti predisposti dalla Stazione appaltante per ogni valore in cifra assoluta si intendono in euro.
2. Tutti gli atti predisposti dalla Stazione appaltante i valori in cifra assoluta, ove non diversamente specificato, devono intendersi I.V.A. esclusa.
3. Tutti i termini di cui al presente capitolato speciale, se non diversamente stabilito nella singola disposizione, sono computati in conformità al Regolamento CEE 3 giugno 1971, n. 1182.

Parte 3 TERMINI DI ESECUZIONE

Art.13 Consegna e inizio lavori

1. L'esecuzione dei lavori ha inizio dopo la stipula del formale contratto, in seguito a consegna, risultante da apposito verbale, da effettuarsi non oltre 45 giorni dalla predetta stipula, previa convocazione dell'esecutore.
2. Se nel giorno fissato e comunicato l'appaltatore non si presenta a ricevere la consegna dei lavori, il direttore dei lavori fissa un nuovo termine perentorio, non inferiore a 5 giorni e non superiore a 15; i termini per l'esecuzione decorrono comunque dalla data della prima convocazione. Decorso inutilmente il termine di anzidetto è facoltà della Stazione Appaltante di risolvere il Contratto e incamerare la cauzione definitiva, fermo restando il risarcimento del danno (ivi compreso l'eventuale maggior prezzo di una nuova aggiudicazione) se eccedente il valore della cauzione, senza che ciò possa costituire motivo di pretese o eccezioni di sorta da parte dell'appaltatore. Qualora sia indetta una nuova procedura per l'affidamento del completamento dei lavori, l'aggiudicatario è escluso dalla partecipazione in quanto l'inadempimento è considerato grave negligenza accertata.
3. E' facoltà della Stazione appaltante procedere in via d'urgenza, alla consegna dei lavori, anche nelle more della stipulazione formale del contratto, ai sensi dell'art. 32, commi 8, D.Lgs 18 aprile 2016, n. 50, qualora il mancato inizio dei lavori determini un grave danno all'interesse pubblico che l'opera appaltata è destinata a soddisfare; in tal caso il direttore dei lavori provvede in via d'urgenza, su autorizzazione del R.U.P., e indica espressamente sul verbale le motivazioni che giustificano l'immediato avvio dei lavori, nonchè le lavorazioni da iniziare immediatamente.
4. Il R.U.P. accerta l'avvenuto adempimento degli obblighi di cui all'Art.42 prima della redazione del verbale di consegna di cui al comma 1 e ne comunica l'esito al Direttore dei lavori. La redazione del verbale di consegna è subordinata a tale positivo accertamento, in assenza del quale il verbale di consegna è inefficace e i lavori non possono essere iniziati.
5. Le disposizioni sulla consegna di cui al comma 2, anche in via d'urgenza ai sensi del comma 3, si applicano anche alle singole consegne frazionate, in presenza di temporanea indisponibilità di aree ed immobili; in tal caso si provvede ogni volta alla compilazione di un verbale di consegna provvisorio e l'ultimo di questi costituisce verbale di consegna definitivo anche ai fini del computo dei termini per l'esecuzione, se non diversamente determinati. Il comma 2 si applica limitatamente alle singole parti consegnate, qualora l'urgenza sia limitata all'esecuzione di alcune di esse.

Art.14 Termini per l'ultimazione dei lavori

1. Il tempo utile per ultimare tutti i lavori compresi nell'appalto è fissato in giorni 120 (centoventi) naturali consecutivi decorrenti dalla data del verbale di consegna dei lavori.
2. Nel calcolo del tempo di cui al comma 1 si è tenuto conto delle ferie contrattuali e delle ordinarie difficoltà ed impedimenti in relazione agli adempimenti stagionali e alle relative condizioni climatiche.
3. L'appaltatore si obbliga alla rigorosa ottemperanza del cronoprogramma dei lavori che potrà fissare scadenze inderogabili per l'approntamento delle opere necessarie all'inizio di forniture e lavori da effettuarsi da altre ditte per conto della Stazione appaltante oppure necessarie all'utilizzazione, prima della fine dei lavori e previo certificato di regolare esecuzione, riferito alla sola parte funzionale delle opere.

Art.15 Proroghe

1. L'appaltatore, qualora per causa a esso non imputabile, non sia in grado di ultimare i lavori nel termine contrattuale di cui all'Art.14, può chiedere la proroga, presentando apposita richiesta motivata almeno 45 giorni prima della scadenza del termine di cui all'Art.14.
2. In deroga a quanto previsto al comma 1, la richiesta può essere presentata anche qualora manchino meno di 45 giorni alla scadenza del termine di cui all'Art.14, comunque prima di tale scadenza, qualora le cause che hanno determinato la richiesta si siano verificate posteriormente; in questo caso la richiesta deve essere motivata anche in relazione alla specifica circostanza della tardività.
3. La richiesta è presentata al direttore di lavori il quale la trasmette tempestivamente al R.U.P., corredata dal proprio parere; qualora la richiesta sia presentata direttamente al R.U.P. questi acquisisce tempestivamente il parere del direttore dei lavori.
4. La proroga è concessa o negata con provvedimento scritto del R.U.P. entro 30 giorni dal ricevimento della richiesta; il R.U.P. può prescindere dal parere del direttore dei lavori qualora questi non si esprima entro 10 giorni e può discostarsi dallo stesso parere; nel provvedimento è riportato il parere del direttore dei lavori qualora questo sia difforme dalle conclusioni del R.U.P.
5. Nei casi di cui al comma 2 i termini di 30 giorni e di 10 giorni di cui al comma 4 sono ridotti rispettivamente a 10 giorni e a 3 giorni; negli stessi casi qualora la proroga sia concessa formalmente dopo la scadenza del termine di cui all'Art.14, essa ha effetto retroattivo a partire da tale ultimo termine.
6. La mancata determinazione del R.U.P. entro i termini di cui ai commi 1, 2 o 5 costituisce rigetto della richiesta.
7. Trova altresì applicazione l'art. 107 del D.Lgs 18 aprile 2016, n. 50.

Art.16 Sospensioni ordinate dal direttore dei lavori

1. Qualora cause di forza maggiore, condizioni climatologiche oggettivamente eccezionali od altre circostanze speciali che impediscano in via temporanea che i lavori procedano utilmente a regola d'arte, la direzione dei lavori d'ufficio o su segnalazione dell'appaltatore può ordinare la sospensione dei lavori redigendo apposito verbale sentito l'appaltatore; costituiscono circostanze speciali le situazioni che determinano la necessità di procedere alla redazione di una variante in corso d'opera nei casi previsti dall'art. 149 del D.Lgs 18 aprile 2016, n. 50; per le sospensioni di cui al presente articolo nessun indennizzo spetta all'appaltatore.
2. Il verbale di sospensione deve contenere:
 - a) l'indicazione dello stato di avanzamento dei lavori;
 - b) l'adeguata motivazione a cura della direzione dei lavori;
 - c) l'eventuale imputazione delle cause ad una delle parti o a terzi, se del caso anche con riferimento alle risultanze del verbale di consegna o alle circostanze sopravvenute.
3. Il verbale di sospensione è controfirmato dall'appaltatore, deve pervenire al RUP entro il quinto giorno naturale successivo alla sua redazione e deve essere restituito controfirmati dallo stesso o dal suo delegato; se il RUP non si pronuncia entro 5 giorni dal ricevimento, il verbale si dà per riconosciuto e accettato dalla Stazione appaltante. Se l'appaltatore non interviene alla firma del verbale di sospensione o rifiuta di sottoscriverlo si procede a norma dell'art. 107, comma 4, del D.Lgs 18 aprile 2016, n. 50.
4. In ogni caso la sospensione opera dalla data di redazione del verbale, accettato dal RUP o sul quale si sia formata l'accettazione tacita; non possono essere riconosciute sospensioni, e i relativi verbali non hanno alcuna efficacia, in assenza di adeguate motivazioni o le cui motivazioni non siano riconosciute adeguate da parte del RUP Il verbale di sospensione ha efficacia dal quinto giorno antecedente la sua presentazione al RUP, se il predetto verbale gli è stato trasmesso dopo il quinto giorno dalla redazione

oppure reca una data di decorrenza della sospensione anteriore al quinto giorno precedente la data di trasmissione.

5. Non appena cessate le cause della sospensione la DL redige il verbale di ripresa che, oltre a richiamare il precedente verbale di sospensione, deve indicare i giorni di effettiva sospensione e il conseguente nuovo termine contrattuale dei lavori differito di un numero di giorni pari all'accertata durata della sospensione. Il verbale di ripresa dei lavori è controfirmato dall'appaltatore e trasmesso al RUP; esso è efficace dalla data della comunicazione all'appaltatore.
6. Se la sospensione, o le sospensioni se più di una, durano per un periodo di tempo superiore ad un quarto della durata complessiva prevista dall'Art.14, o comunque superano 6 mesi complessivamente, l'appaltatore può richiedere lo scioglimento del contratto senza indennità; la Stazione appaltante può opporsi allo scioglimento del contratto ma, in tal caso, riconosce al medesimo la rifusione dei maggiori oneri derivanti dal prolungamento della sospensione oltre i termini suddetti, iscrivendoli nella documentazione contabile.
7. Le disposizioni di cui ai commi precedenti si applicano anche a sospensioni parziali e riprese parziali che abbiano per oggetto parti determinate dei lavori, da indicare nei relativi verbali; in tal caso il differimento dei termini contrattuali è pari ad un numero di giorni costituito dal prodotto dei giorni di sospensione per il rapporto tra l'ammontare dei lavori sospesi e l'importo totale dei lavori previsto nello stesso periodo secondo il programma esecutivo dei lavori di cui all'Art.19.
8. Trova altresì applicazione l'art. 107 del D.Lgs 18 aprile 2016, n. 50.

Art.17 **Sospensioni ordinate dal R.U.P.**

1. Il R.U.P. può ordinare la sospensione dei lavori per cause di pubblico interesse o particolare necessità; l'ordine è trasmesso contemporaneamente all'appaltatore e al direttore dei lavori ed ha efficacia dalla data di emissione.
2. Lo stesso R.U.P. determina il momento in cui sono venute meno le ragioni di pubblico interesse o di particolare necessità che lo hanno indotto ad ordinare la sospensione dei lavori ed emette l'ordine di ripresa, trasmesso tempestivamente all'appaltatore e al direttore dei lavori.
3. Per quanto non diversamente disposto, agli ordini di sospensione e di ripresa emessi dal R.U.P. si applicano le disposizioni dell'Art.16, commi 2, 4, 7, 8 e 9, in materia di verbali di sospensione e di ripresa dei lavori, in quanto compatibili.
4. Qualora la sospensione, o le sospensioni se più di una, durino per un periodo di tempo superiore ad un quarto della durata complessiva prevista dall'Art.14, o comunque quando superino 6 mesi complessivamente, l'appaltatore può richiedere lo scioglimento del contratto senza indennità; la Stazione appaltante può opporsi allo scioglimento del contratto ma, in tal caso, riconosce al medesimo la rifusione dei maggiori oneri derivanti dal prolungamento della sospensione oltre i termini suddetti, iscrivendoli nella documentazione contabile.
5. Trova altresì applicazione l'art. 107 del D.Lgs 18 aprile 2016, n. 50.

Art.18 **Penali in caso di ritardo**

1. Al di fuori di una accertato grave inadempimento alle obbligazioni contrattuali da parte dell'appaltatore, qualora l'esecuzione delle prestazioni ritardi per negligenza dell'appaltatore rispetto alle previsioni del contratto, il direttore dei lavori o il responsabile unico dell'esecuzione del contratto, se nominato gli assegna un termine, che, salvo i casi d'urgenza, non può essere inferiore a dieci giorni, entro i quali l'appaltatore deve eseguire le prestazioni. Scaduto il termine assegnato, e redatto processo verbale in contraddittorio con l'appaltatore, qualora l'inadempimento permanga, la stazione appaltante risolve il contratto, fermo restando il pagamento delle

- penali come stabilito dall'art. 108, comma 4, del D.Lgs 18 aprile 2016, n. 50 e s.m.i..
2. Nel caso di mancato rispetto del termine stabilito per l'ultimazione dei lavori, per ogni giorno naturale consecutivo di ritardo viene applicata una penale pari allo 1 per mille (uno per mille) dell'importo contrattuale.
 3. La penale, nella stessa misura percentuale di cui al comma 2, trova applicazione anche in caso di ritardo:
 - a) nell'inizio dei lavori rispetto alla data fissata dalla DL per la consegna degli stessi ai sensi dell'Art.13;
 - b) nella ripresa dei lavori seguente un verbale di sospensione, rispetto alla data fissata dalla DL;
 - c) nel rispetto dei termini imposti dalla DL per il ripristino di lavori non accettabili o danneggiati.
 4. La penale irrogata è disapplicata se l'appaltatore, in seguito all'andamento imposto ai lavori, rispetta la prima soglia temporale successiva fissata nel programma esecutivo dei lavori di cui all'Art.19.
 5. La penale è applicata all'importo dei lavori ancora da eseguire e all'importo dei lavori di ripristino o di nuova esecuzione ordinati per rimediare a quelli non accettabili o danneggiati.
 6. Relativamente alla esecuzione della prestazione articolata in più parti, come previsto dal progetto esecutivo e dal presente Capitolato Speciale d'Appalto, nel caso di ritardo rispetto ai termini di una o più d'una di tali parti, le penali su indicate si applicano ai rispettivi importi.
 7. Tutte le fattispecie di ritardi sono segnalate tempestivamente e dettagliatamente al RUP da parte della DL, immediatamente al verificarsi della relativa condizione, con la relativa quantificazione temporale; sulla base delle predette indicazioni le penali sono applicate in sede di conto finale ai fini della verifica in sede di collaudo provvisorio.
 8. L'importo complessivo delle penali determinate ai sensi dei commi 2 e 3 non può superare il 10% (dieci per cento) dell'importo contrattuale; se i ritardi sono tali da comportare una penale di importo superiore alla predetta percentuale trova applicazione l'Art.21, in materia di risoluzione del Contratto.
 9. L'applicazione delle penali non pregiudica il risarcimento di eventuali danni o ulteriori oneri sostenuti dalla Stazione Appaltante a causa dei ritardi.
 10. Tutte le penali saranno contabilizzate in detrazione, in occasione di ogni pagamento immediatamente successivo al verificarsi della relativa condizione di ritardo, e saranno imputate mediante ritenuta sull'importo della rata di saldo in sede di collaudo finale.

Art.19 Programma esecutivo dei lavori dell'appaltatore e cronoprogramma

1. Ai sensi dell'articolo 43, comma 10, del d.P.R. del 5 ottobre 2010, n. 207, entro 30 (trenta) giorni dalla sottoscrizione del contratto, e comunque prima dell'inizio dei lavori, l'appaltatore predispone e consegna alla direzione lavori un proprio programma esecutivo dei lavori, elaborato in relazione alle proprie tecnologie, alle proprie scelte imprenditoriali e alla propria organizzazione lavorativa, tenuto presente quanto prescritto all'Art.13; tale programma deve riportare per ogni lavorazione, le previsioni circa il periodo di esecuzione nonché l'ammontare presunto, parziale e progressivo, dell'avanzamento dei lavori alle date contrattualmente stabilite per la liquidazione dei certificati di pagamento deve essere coerente con i tempi contrattuali di ultimazione e deve essere approvato dalla direzione lavori, mediante apposizione di un visto, entro cinque giorni dal ricevimento. Trascorso il predetto termine senza che la direzione lavori si sia pronunciata il programma esecutivo dei lavori si intende accettato, fatte salve palesi illogicità o indicazioni erronee incompatibili con il rispetto dei termini di ultimazione.
2. Il programma esecutivo dei lavori dell'appaltatore può essere modificato o integrato

dalla Stazione appaltante, mediante ordine di servizio, ogni volta che sia necessario alla miglior esecuzione dei lavori e in particolare:

- a) per il coordinamento con le prestazioni o le forniture di imprese o altre ditte estranee al contratto;
 - b) per l'intervento o il mancato intervento di società concessionarie di pubblici servizi le cui reti siano coinvolte in qualunque modo con l'andamento dei lavori, purché non imputabile ad inadempimenti o ritardi della Stazione appaltante;
 - c) per l'intervento o il coordinamento con autorità, enti o altri soggetti diversi dalla Stazione appaltante, che abbiano giurisdizione, competenze o responsabilità di tutela sugli immobili, i siti e le aree comunque interessate dal cantiere; a tal fine non sono considerati soggetti diversi le società o aziende controllate o partecipate dalla Stazione appaltante o soggetti titolari di diritti reali sui beni in qualunque modo interessati dai lavori intendendosi, in questi casi, ricondotta la fattispecie alla responsabilità gestionale della Stazione appaltante;
 - d) per la necessità o l'opportunità di eseguire prove sui campioni, prove di carico e di tenuta e funzionamento degli impianti, nonché collaudi parziali o specifici;
 - e) qualora sia richiesto dal coordinatore per la sicurezza e la salute nel cantiere, in ottemperanza all'articolo 92, comma 1, del D.Lgs. 81/08. In ogni caso il programma esecutivo dei lavori deve essere coerente con il piano di sicurezza e di coordinamento del cantiere, eventualmente integrato ed aggiornato.
3. I lavori sono comunque eseguiti nel rispetto del cronoprogramma predisposto dalla Stazione appaltante e integrante il progetto esecutivo; tale cronoprogramma può essere modificato dalla Stazione appaltante al verificarsi delle condizioni di cui al comma 2.

Art.20 Inderogabilità dei termini di esecuzione

1. Non costituiscono motivo di differimento dell'inizio dei lavori, della loro mancata regolare o continuativa conduzione secondo il relativo programma esecutivo o della loro ritardata ultimazione:
 - a) il ritardo nell'installazione del cantiere e nell'allacciamento alle reti tecnologiche necessarie al suo funzionamento, per l'approvvigionamento dell'energia elettrica e dell'acqua;
 - b) l'adempimento di prescrizioni, o il rimedio a inconvenienti o infrazioni riscontrate dal direttore dei lavori o dagli organi di vigilanza in materia sanitaria e di sicurezza, ivi compreso il coordinatore per la sicurezza in fase di esecuzione, se nominato;
 - c) l'esecuzione di accertamenti integrativi che l'appaltatore ritenesse di dover effettuare per la esecuzione delle opere di fondazione, delle strutture e degli impianti, salvo che siano ordinati dalla direzione dei lavori o espressamente approvati da questa;
 - d) il tempo necessario per l'esecuzione di prove sui campioni, di sondaggi, analisi e altre prove assimilabili;
 - e) il tempo necessario per l'espletamento degli adempimenti a carico dell'appaltatore comunque previsti dal presente capitolato speciale o dal capitolato generale d'appalto;
 - f) le eventuali controversie tra l'appaltatore e i fornitori, subappaltatori, affidatari, altri incaricati dall'appaltatore né i ritardi o gli inadempimenti degli stessi soggetti;
 - g) le eventuali vertenze a carattere aziendale tra l'appaltatore e il proprio personale dipendente;
 - h) le sospensioni disposte dalla Stazione appaltante, dal Direttore dei lavori, dal Coordinatore per la sicurezza in fase di esecuzione o dal R.U.P. per inosservanza delle misure di sicurezza dei lavoratori nel cantiere o inosservanza degli obblighi retributivi, contributivi, previdenziali o assistenziali nei confronti dei lavoratori impiegati nel cantiere;
 - i) le sospensioni disposte dal personale ispettivo del Ministero del lavoro e della

previdenza sociale in relazione alla presenza di personale non risultante dalle scritture o da altra documentazione obbligatoria o in caso di reiterate violazioni della disciplina in materia di superamento dei tempi di lavoro, di riposo giornaliero e settimanale, ai sensi dell'articolo 14 del Decreto n. 81 del 2008, fino alla relativa revoca.

2. Non costituiscono altresì motivo di differimento dell'inizio dei lavori, della loro mancata regolare o continuativa conduzione secondo il relativo programma o della loro ritardata ultimazione i ritardi o gli inadempimenti di ditte, imprese, fornitori, tecnici o altri, titolari di rapporti contrattuali con la Stazione appaltante, se l'appaltatore non abbia tempestivamente denunciato per iscritto alla Stazione appaltante medesima le cause imputabili a dette ditte, imprese o fornitori o tecnici.
3. Le cause di cui ai commi 1 e 2 non possono costituire motivo per la richiesta di proroghe di cui all'Art.15, di sospensione dei lavori di cui all'Art.16, per la disapplicazione delle penali di cui all'Art.18, né per l'eventuale risoluzione del Contratto ai sensi dell'Art.21.

Art.21 Risoluzione del contratto per mancato rispetto dei termini

1. Si applicano le disposizioni di cui all'art. 108 del D.Lgs 18 aprile 2016, n. 50

Parte 4 **CONTABILIZZAZIONE DEI LAVORI**

Art.22 **Lavori a corpo**

1. La valutazione del lavoro a corpo è effettuata secondo le specificazioni date nell'enunciazione e nella descrizione del lavoro a corpo, nonché secondo le risultanze degli elaborati grafici e di ogni altro allegato progettuale; il corrispettivo per il lavoro a corpo resta fisso e invariabile senza che possa essere invocata dalle parti contraenti alcuna verifica sulla misura o sul valore attribuito alla quantità di detti lavori.
2. Nel corrispettivo per l'esecuzione del lavoro a corpo s'intende sempre compresa ogni spesa occorrente per dare l'opera compiuta sotto le condizioni stabilite dal presente Capitolato speciale e secondo i tipi indicati e previsti negli atti progettuali. Pertanto nessun compenso può essere richiesto per lavori, forniture e prestazioni che, ancorché non esplicitamente specificati nella descrizione dei lavori a corpo, siano rilevabili dagli elaborati grafici o viceversa. Lo stesso dicasi per lavori, forniture e prestazioni tecnicamente e intrinsecamente indispensabili alla funzionalità, completezza e corretta realizzazione dell'opera appaltata secondo le regola dell'arte.
3. La contabilizzazione del lavoro a corpo è effettuata applicando all'importo netto di aggiudicazione le percentuali convenzionali relative alle singole categorie di lavoro indicate nella tabella di cui Art.5, di ciascuna delle quali è contabilizzata la quota parte in proporzione al lavoro eseguito, ai sensi dell'art. 184 del d.P.R. 05 ottobre 2010, n. 207.
4. L'elenco dei prezzi unitari e il computo metrico hanno validità ai soli fini della determinazione del prezzo a base d'asta in base al quale effettuare l'aggiudicazione, in quanto l'appaltatore era tenuto, in sede di partecipazione alla gara, a verificare le voci e le quantità richieste per l'esecuzione completa dei lavori progettati, ai fini della formulazione della propria offerta e del conseguente corrispettivo.
5. Gli oneri di sicurezza (OS), determinati nella tabella di cui all'Art.2, comma 1, rigo 2, come evidenziati nell'apposita colonna rubricata «oneri sicurezza» nella tabella di cui all'Art.5, comma 1, sono valutati a corpo in base all'importo previsto separatamente dall'importo dei lavori negli atti progettuali e sul bando di gara, secondo la percentuale stabilita nella predetta tabella, intendendosi come eseguita e liquidabile la quota parte proporzionale a quanto eseguito. La liquidazione di tali oneri è subordinata all'assenso del coordinatore per la sicurezza e la salute in fase di esecuzione.
6. Non possono considerarsi utilmente eseguiti e, pertanto, non possono essere contabilizzati e annotati nel Registro di contabilità, gli importi relativi alle voci disaggregate di cui all'art. 184 del d.P.R. 05 ottobre 2010, n. 207{fine legge, per l'accertamento della regolare esecuzione delle quali sono necessari certificazioni o collaudi tecnici specifici da parte dei fornitori o degli installatori, e tali documenti non siano stati consegnati alla DL. Tuttavia, la DL, sotto la propria responsabilità, può contabilizzare e registrare tali voci, con una adeguata riduzione dell'aliquota di incidenza, in base al principio di proporzionalità e del grado di potenziale pregiudizio per la funzionalità dell'opera.

Art.23 **Eventuali lavori a misura**

1. Se in corso d'opera devono essere introdotte variazioni ai lavori ai sensi degli Art.39 o Art.40, e per tali variazioni ricorrono le condizioni di cui all'articolo 43, comma 9, del d.P.R. 05 ottobre 2010, n. 207, per cui risulta eccessivamente oneroso individuarne in maniera certa e definita le quantità e pertanto non è possibile la loro definizione nel lavoro **a corpo**, esse possono essere preventivate a misura. Le relative lavorazioni sono indicate nel provvedimento di approvazione della perizia con puntuale motivazione di carattere tecnico e con l'indicazione dell'importo sommario del loro valore presunto e

della relativa incidenza sul valore complessivo del contratto.

2. Nei casi di cui al comma 1, se le variazioni non sono valutabili mediante i prezzi unitari rilevabili dagli atti progettuali o di gara, si procede mediante la formazione dei nuovi prezzi ai sensi dell'Art.41, fermo restando che le stesse variazioni possono essere predefinite, sotto il profilo economico, con atto di sottomissione **a corpo**.
3. Non sono comunque riconosciuti nella valutazione ingrossamenti o aumenti dimensionali di alcun genere non rispondenti ai disegni di progetto se non saranno stati preventivamente autorizzati dalla Direzione lavori.
4. Nel corrispettivo per l'esecuzione degli eventuali lavori a misura s'intende sempre compresa ogni spesa occorrente per dare l'opera compiuta sotto le condizioni stabilite dal presente Capitolato speciale e secondo i tipi indicati e previsti negli atti della perizia di variante.
5. La contabilizzazione delle opere e delle forniture è effettuata applicando alle quantità eseguite i prezzi unitari netti desunti dall'elenco dei prezzi unitari di cui all'Art.3, comma 2.
6. Gli eventuali oneri per la sicurezza che fossero individuati a misura in relazione alle variazioni di cui al comma 1, sono valutati sulla base dei relativi prezzi di elenco, oppure formati ai sensi del comma 2, con le relative quantità.
7. Si applica quanto previsto dall'Art.22, comma 6, in quanto compatibile.

Art.24 **Eventuali lavori in economia**

1. La contabilizzazione degli eventuali lavori in economia introdotti in sede di variante è effettuata con le modalità previste dall'articolo 179 del d.P.R. 05 ottobre 2010, n. 207, come segue:
 - a) per quanti riguarda i materiali applicando il ribasso contrattuale ai prezzi unitari determinati contrattualmente;
 - b) per quanto riguarda i trasporti, i noli e il costo del personale o della manodopera, secondo i prezzi vigenti al momento della loro esecuzione, incrementati delle percentuali per spese generali e utili (se non già comprese nei prezzi vigenti) ed applicando il ribasso contrattuale esclusivamente su queste due ultime componenti, determinate nelle misure di cui al comma 3.
2. Gli eventuali oneri per la sicurezza individuati in economia sono valutati con le modalità di cui al comma 1, senza applicazione di alcun ribasso.
3. Ai fini di cui al comma 1, lettera b), le percentuali di incidenza delle spese generali e degli utili, sono determinate con le seguenti modalità, secondo il relativo ordine di priorità:
 - a) nella misura dichiarata dall'appaltatore in sede di verifica della congruità dei prezzi ai sensi dell'articolo 97 del D.Lgs 18 aprile 2016, n. 50;
 - b) nella misura determinata all'interno delle analisi dei prezzi unitari integranti il progetto a base di gara, in presenza di tali analisi.

Art.25 **Valutazione dei manufatti e dei materiali a piè d'opera**

1. Non sono valutati i manufatti ed i materiali a piè d'opera, ancorché accettati dalla direzione dei lavori.

Art.26 Anticipazione del prezzo

1. Ai sensi dell'art. 35, comma 18, del D.Lgs. 18 aprile 2016, n. 50 e s.m.i., sul valore stimato dell'appalto verrà calcolato l'importo dell'anticipazione del prezzo pari al 20 per cento da corrispondere all'appaltatore entro quindici giorni dall'effettivo inizio dei lavori.
2. L'erogazione dell'anticipazione è subordinata alla costituzione di garanzia fideiussoria bancaria o assicurativa di importo pari all'anticipazione maggiorata del tasso di interesse legale applicato al periodo necessario al recupero dell'anticipazione stessa secondo il cronoprogramma dei lavori. La predetta garanzia è rilasciata da imprese bancarie autorizzate ai sensi del D.Lgs 1 settembre 1993, n. 385, o assicurative autorizzate alla copertura dei rischi ai quali si riferisce l'assicurazione e che rispondano ai requisiti di solvibilità previsti dalle leggi che ne disciplinano la rispettiva attività. La garanzia può essere, altresì, rilasciata dagli intermediari finanziari iscritti nell'albo degli intermediari finanziari di cui all'art. 106 del D.Lgs 1 settembre 1993, n. 385.
3. L'importo della garanzia verrà gradualmente ed automaticamente ridotto nel corso dei lavori, in rapporto al progressivo recupero dell'anticipazione da parte delle stazioni appaltanti. Il beneficiario decade dall'anticipazione, con obbligo di restituzione, se l'esecuzione dei lavori non procede, per ritardi a lui imputabili, secondo i tempi contrattuali. Sulle somme restituite sono dovuti gli interessi legali con decorrenza dalla data di erogazione della anticipazione.
4. L'Appaltatore avrà diritto a pagamenti in acconto, in corso d'opera, ogni qual volta il suo credito, al netto del ribasso d'asta e delle prescritte ritenute, raggiunga la cifra di Euro 20.000,00.
5. La Stazione Appaltante acquisisce d'ufficio, anche attraverso strumenti informatici, il documento unico di regolarità contributiva (DURC) dagli istituti o dagli enti abilitati al rilascio in tutti i casi in cui è richiesto dalla legge.
6. Il certificato per il pagamento dell'ultima rata del corrispettivo, qualunque sia l'ammontare, verrà rilasciato dopo l'ultimazione dei lavori.
7. Ai sensi dell'art. 30 del D.Lgs. 18 aprile 2016, n. 50 e s.m.i., in caso di inadempienza contributiva risultante dal documento unico di regolarità contributiva relativo a personale dipendente dell'affidatario o del subappaltatore o dei soggetti titolari di subappalti e cottimi, impiegato nell'esecuzione del contratto, la stazione appaltante trattiene dal certificato di pagamento l'importo corrispondente all'inadempienza per il successivo versamento diretto agli enti previdenziali e assicurativi, compresa, nei lavori, la cassa edile. Sull'importo netto progressivo delle prestazioni è operata una ritenuta dello 0,50 per cento; le ritenute possono essere svincolate soltanto in sede di liquidazione finale, dopo l'approvazione da parte della stazione appaltante del certificato di collaudo o di verifica di conformità, previo rilascio del documento unico di regolarità contributiva.
8. In caso di ritardo nel pagamento delle retribuzioni dovute al personale di cui al comma precedente, il responsabile unico del procedimento invita per iscritto il soggetto inadempiente, ed in ogni caso l'affidatario, a provvedervi entro i successivi quindici giorni. Ove non sia stata contestata formalmente e motivatamente la fondatezza della richiesta entro il termine sopra assegnato, la stazione appaltante paga anche in corso d'opera direttamente ai lavoratori le retribuzioni arretrate, detraendo il relativo importo dalle somme dovute all'affidatario del contratto ovvero dalle somme dovute al subappaltatore inadempiente nel caso in cui sia previsto il pagamento.
9. In caso di ritardo nella emissione dei certificati di pagamento o dei titoli di spesa relativi agli acconti e alla rata di saldo rispetto alle condizioni e ai termini stabiliti dal contratto,

spettano all'esecutore dei lavori gli interessi, legali e moratori, ferma restando la sua facoltà, trascorsi i richiamati termini contrattuali o, nel caso in cui l'ammontare delle rate di acconto, per le quali non sia stato tempestivamente emesso il certificato o il titolo di spesa, raggiunga il quarto dell'importo netto contrattuale, di agire ai sensi dell'art. 1460 del codice civile, ovvero, previa costituzione in mora dell'amministrazione aggiudicatrice e trascorsi sessanta giorni dalla data della costituzione stessa, di promuovere il giudizio arbitrale per la dichiarazione di risoluzione del contratto.

Art.27 **Pagamenti in acconto**

1. Le rate di acconto sono dovute ogni qualvolta l'importo dei lavori eseguiti, contabilizzati ai sensi degli Art.22 Art.23 Art.24 Art.25, raggiungono un importo non inferiore a euro 20.000,00, come risultante dal Registro di contabilità e dallo Stato di avanzamento lavori di cui rispettivamente agli articoli 188 e 194 del DPR 207/2010.
2. La somma ammessa al pagamento è costituita dall'importo progressivo determinato nella documentazione di cui al comma 1:
 - a) al netto del ribasso d'asta contrattuale applicato agli elementi di costo come previsto all'articolo Art.2, comma 3;
 - b) incrementato della quota relativa degli oneri di sicurezza previsti nella tabella di cui all'articolo 5, colonna OS;
 - c) al netto della ritenuta dello 0,50% (zero virgola cinquanta per cento), a garanzia dell'osservanza delle norme in materia di contribuzione previdenziale e assistenziale, ai sensi dell'art. 30, comma 5, del D.Lgs 18 aprile 2016, n 50, da liquidarsi, nulla ostando, in sede di conto finale;
 - d) al netto dell'importo degli stati di avanzamento precedenti.
3. Entro 45 (quarantacinque) giorni dal verificarsi delle condizioni di cui al comma 1:
 - a) la DL redige la contabilità ed emette lo stato di avanzamento dei lavori, ai sensi dell'articolo 194 del DPR 207/2010, che deve recare la dicitura: "lavori a tutto il ____" con l'indicazione della data di chiusura;
 - b) il RUP emette il conseguente certificato di pagamento, ai sensi dell'articolo 195 del DPR 207/2010, che deve riportare esplicitamente il riferimento al relativo stato di avanzamento dei lavori di cui alla lettera a), con l'indicazione della data di emissione. Sul certificato di pagamento è operata la ritenuta per la compensazione dell'anticipazione ai sensi dell' Art.26, comma 3.
4. Fermo restando quanto previsto dall'Art.29, la Stazione appaltante provvede a corrispondere l'importo del certificato di pagamento entro i successivi 30 (trenta) giorni, mediante emissione dell'apposito mandato e alla successiva erogazione a favore dell'appaltatore ai sensi dell'articolo 185 del D.Lgs 18 agosto 2000, n. 267.
5. Se i lavori rimangono sospesi per un periodo superiore a 45 (quarantacinque) giorni, per cause non dipendenti dall'appaltatore, si provvede alla redazione dello stato di avanzamento e all'emissione del certificato di pagamento, prescindendo dall'importo minimo di cui al comma 1.
6. In deroga alla previsione del comma 1, se i lavori eseguiti raggiungono un importo pari o superiore al 90% (novanta per cento) dell'importo contrattuale, può essere emesso uno stato di avanzamento per un importo inferiore a quello minimo previsto allo stesso comma 1, ma non superiore al 95% (novantacinque per cento) dell'importo contrattuale. Non può essere emesso alcun stato di avanzamento quando la differenza tra l'importo contrattuale e i certificati di pagamento già emessi sia inferiore al 10% (dieci per cento) dell'importo contrattuale medesimo. L'importo residuo dei lavori è contabilizzato nel conto finale e liquidato ai sensi dell'Art.28. Per importo contrattuale si intende l'importo del Contratto originario eventualmente adeguato in base all'importo degli atti di sottomissione approvati.

Art.28 Pagamenti a saldo

1. Il conto finale dei lavori è redatto entro 45 giorni dalla data della loro ultimazione, accertata con apposito verbale; è sottoscritto dal direttore di lavori e trasmesso al R.U.P.; col conto finale è accertato e proposto l'importo della rata di saldo, qualunque sia il suo ammontare, la cui liquidazione definitiva ed erogazione è subordinata all'emissione del certificato di cui al comma 3 e alle condizioni di cui al comma 4.
2. Il conto finale dei lavori deve essere sottoscritto dall'appaltatore, su richiesta del R.U.P., entro il termine perentorio di 15 (quindici) giorni; se l'appaltatore non firma il conto finale nel termine indicato, o se lo firma senza confermare le domande già formulate nel registro di contabilità, il conto finale è definitivamente accettato. Il R.U.P. formula in ogni caso una sua relazione al conto finale.
3. La rata di saldo, unitamente alle ritenute di cui all'Art.27, comma 2, nulla ostando, è pagata entro 90 giorni dopo l'avvenuta emissione del certificato di regolare esecuzione, previa presentazione di regolare fattura fiscale, ai sensi dell'articolo 185 del decreto legislativo 18 agosto 2000, n. 267.
4. Il pagamento della rata di saldo non costituisce presunzione di accettazione dell'opera, ai sensi dell'articolo 1666, secondo comma, del codice civile.
5. Fermo restando quanto previsto all'Art.29, il pagamento della rata di saldo è disposto solo a condizione che l'appaltatore presenti apposita garanzia fideiussoria ai sensi dell'art. 103 del D.Lgs 18 aprile 2016, n. 50, emessa nei termini e alle condizioni che seguono:
 - a) importo garantito almeno pari all'importo della rata di saldo, maggiorato dell'I.V.A. all'aliquota di legge, maggiorato altresì del tasso legale di interesse applicato al periodo di due anni;
 - b) efficacia dalla data di erogazione della rata di saldo con estinzione due anni dopo l'emissione del certificato di regolare esecuzione;
 - c) la garanzia deve essere prestata mediante presentazione di atto di fideiussione rilasciato da una banca o da un intermediario finanziario autorizzato o polizza fideiussoria rilasciata da impresa di assicurazione, conforme alla scheda tecnica 1.4, allegata al decreto ministeriale 12 marzo 2004, n. 123, in osservanza delle clausole di cui allo schema tipo 1.4 allegato al predetto decreto.
6. Salvo quanto disposto dall'articolo 1669 del codice civile, l'appaltatore risponde per la difformità ed i vizi dell'opera, ancorché riconoscibili, purché denunciati dalla Stazione appaltante entro 24 (ventiquattro) mesi dall'ultimazione dei lavori riconosciuta ed accettata.
7. L'appaltatore e il direttore dei lavori devono utilizzare la massima diligenza e professionalità, nonché improntare il proprio comportamento a buona fede, al fine di evidenziare tempestivamente i vizi e i difetti riscontrabili nonché le misure da adottare per il loro rimedio.

Art.29 Adempimenti subordinati ai pagamenti

1. Ogni pagamento è subordinato alla presentazione alla Stazione Appaltante a) della pertinente fattura fiscale elettronica, contenente i riferimenti al corrispettivo oggetto del pagamento ai sensi dell'articolo 1, commi da 209 a 213, della legge 24 dicembre 2007, n. 244 e del decreto del Ministro dell'economia e delle finanze 3 aprile 2013, n. 55.
 - b) all'acquisizione del DURC dell'appaltatore e degli eventuali subappaltatori, ai sensi dell'articolo 59, comma 2; ai sensi dell'articolo 31, comma 7, della legge n. 98 del 2013, il titolo di pagamento deve essere corredato dagli estremi del DURC;
 - c) all'acquisizione dell'attestazione di cui al successivo comma 2;
 - d) agli adempimenti di cui all'Art.50 in favore dei subappaltatori e subcontraenti, se sono stati stipulati contratti di subappalto o subcontratti di cui allo stesso articolo;

- e) all'ottemperanza alle prescrizioni di cui all' Art.34 in materia di tracciabilità dei pagamenti;
- f) ai sensi dell'articolo 48-bis del d.P.R. n. 602 del 1973, introdotto dall'articolo 2, comma 9, della legge n. 286 del 2006, all'accertamento, da parte della Stazione Appaltante, che il beneficiario non sia inadempiente all'obbligo di versamento derivante dalla notifica di una o più cartelle di pagamento per un ammontare complessivo pari almeno all'importo da corrispondere con le modalità di cui al d.m. 18 gennaio 2008, n. 40. In caso di inadempimento accertato, il pagamento è sospeso e la circostanza è segnalata all'agente della riscossione competente per territorio.
2. Ai sensi dell'art. 30 comma 6 del D.lgs 18 aprile 2016 , n. 50, in caso di ritardo nel pagamento delle retribuzioni dovute al personale dipendente dell'appaltatore, dei subappaltatori o dei soggetti titolari di subappalti e cottimi, impiegato nel cantiere, il RUP invita per iscritto il soggetto inadempiente, e in ogni caso l'appaltatore, a provvedere entro 15 (quindici) giorni. Decorso infruttuosamente tale termine senza che sia stata contestata formalmente e motivatamente la fondatezza della richiesta, la Stazione Appaltante paga anche in corso d'opera direttamente ai lavoratori le retribuzioni arretrate, detraendo il relativo importo dalle somme dovute all'affidatario del Contratto ovvero dalle somme dovute al subappaltatore inadempiente nel caso in cui sia previsto il pagamento diretto ai sensi dell'art. 105 del D.Lgs 18 aprile 2016, n. 50.

Art.30 Ritardi nel pagamento delle rate di acconto e di saldo

1. Non sono dovuti interessi per i primi 45 giorni intercorrenti tra il verificarsi delle condizioni e delle circostanze per l'emissione del certificato di pagamento ai sensi dell'Art.27 e la sua effettiva emissione e messa a disposizione della Stazione appaltante per la liquidazione; trascorso tale termine senza che sia emesso il certificato di pagamento, sono dovuti all'appaltatore gli interessi legali per i primi 60 giorni di ritardo; trascorso infruttuosamente anche questo termine spettano all'appaltatore gli interessi di mora nella misura stabilita con apposito decreto ministeriale.
2. In caso di ritardo nel pagamento della rata di acconto rispetto al termine stabilito all'articolo 27, comma 4, per causa imputabile alla Stazione appaltante, sulle somme dovute decorrono gli interessi moratori, nella misura pari al Tasso B.C.E. di riferimento di cui all'articolo 5, comma 2, del decreto legislativo n. 231 del 2002, maggiorato di 8 (otto) punti percentuali.
3. Il pagamento degli interessi avviene d'ufficio in occasione del pagamento, in acconto o a saldo, immediatamente successivo, senza necessità di domande o riserve; il pagamento dei predetti interessi prevale sul pagamento delle somme a titolo di esecuzione dei lavori.
4. E' facoltà dell'appaltatore, trascorsi i termini di cui ai commi precedenti, oppure nel caso in cui l'ammontare delle rate di acconto, per le quali non sia stato tempestivamente emesso il certificato o il titolo di spesa, raggiunga 1/4 (un quarto) dell'importo netto contrattuale, di agire ai sensi dell'articolo 1460 del codice civile, rifiutando di adempiere alle proprie obbligazioni se la Stazione appaltante non provveda contemporaneamente al pagamento integrale di quanto maturato; in alternativa, è facoltà dell'appaltatore, previa costituzione in mora della Stazione appaltante, promuovere il giudizio arbitrale per la dichiarazione di risoluzione del contratto, trascorsi 60 (sessanta) giorni dalla data della predetta costituzione in mora.
5. In caso di ritardo della rata di saldo rispetto al termine stabilito dall'Art.28, comma 3 per cause imputabili alla Stazione appaltante, sulle somme dovute decorrono gli interessi moratori nella misura di cui al comma 2.

Art.31 Modifiche del contratto

1. Si applicano le disposizioni di cui all'art. 106 del D.Lgs 18 aprile 2016, n. 50.

Art.32 **Anticipazione del pagamento di taluni materiali**

1. Non è prevista l'anticipazione del pagamento sui materiali o su parte di essi.

Art.33 **Cessione del contratto e cessione dei crediti**

1. E' vietata la cessione del contratto sotto qualsiasi forma; ogni atto contrario è nullo di diritto.
2. E' ammessa la cessione dei crediti, ai sensi del combinato disposto dell'art. 106, comma 13, del D.Lgs 18 aprile 2016, n. 50 e della Legge 21 febbraio 1991, n. 52.
3. Si applicano le disposizioni di cui alla Legge 21 febbraio 1991, n. 52. Ai fini dell'opponibilità alle stazioni appaltanti, le cessioni di crediti devono essere stipulate mediante atto pubblico o scrittura privata autenticata e devono essere notificate alle amministrazioni debitorie. Fatto salvo il rispetto degli obblighi di tracciabilità, le cessioni di crediti da corrispettivo di appalto, concessione, concorso di progettazione, sono efficaci e opponibili alle stazioni appaltanti che sono amministrazioni pubbliche qualora queste non le rifiutino con comunicazione da notificarsi al cedente e al cessionario entro quarantacinque giorni dalla notifica della cessione. Le amministrazioni pubbliche, nel Contratto stipulato o in atto separato contestuale, possono preventivamente accettare la cessione da parte dell'esecutore di tutti o di parte dei crediti che devono venire a maturazione. In ogni caso l'amministrazione cui è stata notificata la cessione può opporre al cessionario tutte le eccezioni opponibili al cedente in base al contratto relativo a lavori, servizi, forniture, progettazione, con questo stipulato.

Art.34 **Tracciabilità dei flussi finanziari**

1. Ai sensi dell'articolo 3, commi 1 e 8, della legge n. 136 del 2010, gli operatori economici titolari dell'appalto, nonché i subappaltatori, devono comunicare alla Stazione appaltante gli estremi identificativi dei conti correnti dedicati, anche se non in via esclusiva, accesi presso banche o presso Poste italiane S.p.A., entro 7 (sette) giorni dalla stipula del contratto oppure entro 7 (sette) giorni dalla loro accensione se successiva, comunicando altresì negli stessi termini le generalità e il codice fiscale delle persone delegate ad operare sui predetti conti. L'obbligo di comunicazione è esteso anche alle modificazioni delle indicazioni fornite in precedenza. In assenza delle predette comunicazioni la Stazione appaltante sospende i pagamenti e non decorrono i termini legali per l'applicazione degli interessi di cui agli Art.30, commi 1 e 2, e 30, e per la richiesta di risoluzione di cui all'Art.30, comma 4.
2. Tutti i movimenti finanziari relativi all'intervento:
 - a) per pagamenti a favore dell'appaltatore, dei subappaltatori, dei sub-contrattenti, dei sub-fornitori o comunque di soggetti che eseguono lavori, forniscono beni o prestano servizi in relazione all'intervento, devono avvenire mediante bonifico bancario o postale, ovvero altro mezzo che sia ammesso dall'ordinamento giuridico in quanto idoneo ai fini della tracciabilità;
 - b) i pagamenti di cui alla precedente lettera a) devono avvenire in ogni caso utilizzando i conti correnti dedicati di cui al comma 1;
 - c) i pagamenti destinati a dipendenti, consulenti e fornitori di beni e servizi rientranti tra le spese generali nonché quelli destinati all'acquisto di immobilizzazioni tecniche devono essere eseguiti tramite i conti correnti dedicati di cui al comma 1, per il totale dovuto, anche se non riferibile in via esclusiva alla realizzazione dell'intervento.
3. I pagamenti in favore di enti previdenziali, assicurativi e istituzionali, nonché quelli in favore di gestori e fornitori di pubblici servizi, ovvero quelli riguardanti tributi, possono essere eseguiti anche con strumenti diversi da quelli ammessi dal comma 2, lettera a), fermo restando l'obbligo di documentazione della spesa. Per le spese giornaliere, di importo inferiore o uguale a 1.500 euro possono essere utilizzati sistemi diversi da

quelli ammessi dal comma 2, lettera a), fermi restando il divieto di impiego del contante e l'obbligo di documentazione della spesa.

4. Ogni pagamento effettuato ai sensi del comma 2, lettera a), deve riportare, in relazione a ciascuna transazione, il CIG e il CUP di cui all'articolo 1, comma 5.
5. Fatte salve le sanzioni amministrative pecuniarie di cui all'articolo 6 della legge n. 136 del 2010:
 - a) la violazione delle prescrizioni di cui al comma 2, lettera a), costituisce causa di risoluzione del contratto ai sensi dell'articolo 3, comma 9-bis, della citata legge n. 136 del 2010;
 - b) la violazione delle prescrizioni di cui al comma 2, lettere b) e c), o ai commi 3 e 4, se reiterata per più di una volta, costituisce causa di risoluzione del contratto ai sensi dell'Art.55, comma 2, lettera b), del presente Capitolato speciale.
6. I soggetti di cui al comma 1 che hanno notizia dell'inadempimento della propria controparte agli obblighi di tracciabilità finanziaria di cui ai commi da 1 a 3, procedono all'immediata risoluzione del rapporto contrattuale, informandone contestualmente la stazione appaltante e la prefettura-ufficio territoriale del Governo territorialmente competente.
7. Le clausole di cui al presente articolo devono essere obbligatoriamente riportate nei contratti sottoscritti con i subappaltatori e i subcontraenti della filiera delle imprese a qualsiasi titolo interessate all'intervento ai sensi del comma 2, lettera a); in assenza di tali clausole i predetti contratti sono nulli senza necessità di declaratoria.

Parte 6 CAUZIONI E GARANZIE

Art.35 Cauzione provvisoria

1. Ai sensi dell'art. 93 del D.Lgs 18 aprile 2016, n. 50, agli offerenti è richiesta una cauzione provvisoria, con le modalità e alle condizioni di cui al bando di gara e al disciplinare di gara / alla lettera di invito.

Art.36 Cauzione definitiva

1. Si applicano le disposizioni di cui all'art. 103 del D.Lgs 18 aprile 2016, n. 50.

Art.37 Riduzione delle garanzie

1. Si applicano le disposizioni di cui all'art. 93, comma 7, del D.Lgs 18 aprile 2016, n. 50.

Art.38 Obblighi assicurativi a carico dell'appaltatore

1. Ai sensi dell'art. 103, comma 7, del D.Lgs 18 aprile 2016, n. 50, l'appaltatore è obbligato, contestualmente alla sottoscrizione del contratto, in ogni caso almeno 10 (dieci) giorni prima della data prevista per la consegna dei lavori ai sensi dell'Art.13 a produrre una polizza assicurativa che tenga indenne la Stazione appaltante da tutti i rischi di esecuzione e che preveda anche una garanzia di responsabilità civile per danni causati a terzi nell'esecuzione dei lavori. La polizza assicurativa è prestata da un'impresa di assicurazione autorizzata alla copertura dei rischi ai quali si riferisce l'obbligo di assicurazione.
2. La copertura delle predette garanzie assicurative decorre dalla data di consegna dei lavori e cessa alle ore 24 del giorno di emissione del certificato di collaudo provvisorio e comunque decorsi 12 (dodici) mesi dalla data di ultimazione dei lavori risultante dal relativo certificato; in caso di emissione di del certificato di collaudo provvisorio per parti determinate dell'opera, la garanzia cessa per quelle parti e resta efficace per le parti non ancora collaudate; a tal fine l'utilizzo da parte della Stazione appaltante secondo la destinazione equivale, ai soli effetti della copertura assicurativa, ad emissione del certificato di collaudo provvisorio. Il premio è stabilito in misura unica e indivisibile per le coperture di cui ai commi 3 e 4. Le garanzie assicurative sono efficaci anche in caso di omesso o ritardato pagamento delle somme dovute a titolo di premio da parte dell'esecutore fino ai successivi due mesi e devono essere prestate in conformità allo schema-tipo 2.3 allegato al d.m. n. 123 del 2004.
3. La garanzia assicurativa contro tutti i rischi di esecuzione da qualsiasi causa determinati deve coprire tutti i danni subiti dalla Stazione appaltante a causa del danneggiamento o della distruzione totale o parziale di impianti e opere, anche preesistenti, salvo quelli derivanti da errori di progettazione, insufficiente progettazione, azioni di terzi o cause di forza maggiore; tale polizza deve essere stipulata nella forma "Contractors All Risks" (C.A.R.) e deve:
 - a) prevedere una somma assicurata non inferiore all'importo del contratto, così distinta:
 - partita 1) per le opere oggetto del contratto: importo del contratto stesso;
 - b) essere integrata in relazione alle somme assicurate in caso di approvazione di lavori aggiuntivi affidati a qualsiasi titolo all'appaltatore.
4. La garanzia assicurativa di responsabilità civile per danni causati a terzi (R.C.T.) deve essere stipulata per una somma assicurata (massimale/sinistro) non inferiore ad euro 500.000,00.
5. Qualora il contratto di assicurazione preveda importi o percentuali di scoperto o di franchigia, queste condizioni non sono opponibili alla Stazione appaltante.
6. Le garanzie di cui ai commi 3 e 4, prestate dall'appaltatore coprono senza alcuna riserva

anche i danni causati dalle imprese subappaltatrici e subfornitrici. Se l'appaltatore è un raggruppamento temporaneo o un consorzio ordinario, il regime delle responsabilità solidale disciplinato dall'art 48, comma 5, del D:Lgs 18 aprile 2016, n. 50, la garanzia assicurativa è presentata dall'impresa mandataria in nome e per conto di tutti i concorrenti raggruppati e consorziati.

Parte 7 **DISPOSIZIONI PER L'ESECUZIONE**

Art.39 **Variazione dei lavori**

1. La Stazione Appaltante si riserva la facoltà di introdurre nelle opere oggetto dell'appalto quelle varianti che a suo insindacabile giudizio ritenga opportune, senza che per questo l'appaltatore possa pretendere compensi all'infuori del pagamento a conguaglio dei lavori eseguiti in più o in meno con l'osservanza delle prescrizioni ed entro i limiti stabiliti dagli articoli 43, comma 8, del Regolamento Generale e dall'art.106 del D.Lgs 18 aprile 2016, n. 50.
2. Non sono riconosciute varianti al progetto esecutivo, prestazioni e forniture extra contrattuali di qualsiasi genere, eseguite senza preventivo ordine scritto della DL, recante anche gli estremi dell'approvazione da parte della Stazione Appaltante, ove questa sia prescritta dalla legge o dal regolamento.
3. Qualunque reclamo o riserva che l'appaltatore si credesse in diritto di opporre, deve essere presentato per iscritto alla DL prima dell'esecuzione dell'opera oggetto della contestazione. Non sono prese in considerazione domande di maggiori compensi su quanto stabilito in Contratto, per qualsiasi natura o ragione, se non vi è accordo preventivo scritto prima dell'inizio dell'opera oggetto di tali richieste.
4. Si applica l'art.106 del D.Lgs 18 aprile 2016, n. 50.

Art.40 **Varianti per errori od omissioni progettuali**

1. Si applica l'art.106 del D.Lgs 18 aprile 2016, n. 50.
2. Trova applicazione la disciplina di cui all'Art.55, in quanto compatibile.

Art.41 **Prezzi applicabili ai nuovi lavori e nuovi prezzi**

1. Le eventuali variazioni sono valutate mediante l'applicazione dei prezzi di cui all'elenco prezzi contrattuale come determinati ai sensi dell'Riferimento non valido, commi 3 e 4.
2. Se tra i prezzi di cui all'elenco prezzi contrattuale di cui al comma 1, non sono previsti prezzi per i lavori e le prestazioni di nuova introduzione, si procede alla formazione di nuovi prezzi, mediante apposito verbale di concordamento.

Art.42 Adempimenti preliminari in materia di sicurezza

1. Ai sensi dell'articolo 90, comma 9, e dell'allegato XVII al Decreto n. 81 del 2008, l'appaltatore deve trasmettere alla Stazione appaltante, entro il termine prescritto da quest'ultima con apposita richiesta o, in assenza di questa, entro 30 giorni dall'aggiudicazione definitiva e comunque prima della redazione del verbale di consegna dei lavori se questi sono iniziati nelle more della stipula del contratto:
 - a) una dichiarazione dell'organico medio annuo, distinto per qualifica, corredata dagli estremi delle denunce dei lavoratori effettuate all'Istituto nazionale della previdenza sociale (INPS), all'Istituto nazionale assicurazione infortuni sul lavoro (INAIL) e alle casse edili;
 - b) una dichiarazione relativa al contratto collettivo stipulato dalle organizzazioni sindacali comparativamente più rappresentative, applicato ai lavoratori dipendenti;
 - c) il certificato della Camera di Commercio, Industria, Artigianato e Agricoltura, in corso di validità, oppure, in alternativa, ai fini dell'acquisizione d'ufficio, l'indicazione della propria esatta ragione sociale, numeri di codice fiscale e di partita IVA, numero REA;
 - d) i dati necessari all'acquisizione d'ufficio del DURC, ai sensi dell'Art.54, comma 2;
 - e) il documento di valutazione dei rischi di cui al combinato disposto degli articoli 17, comma 1, lettera a), e 28, commi 1, 1-bis, 2 e 3, del Decreto n. 81 del 2008.
 - f) una dichiarazione di non essere destinatario di provvedimenti di sospensione o di interdizione di cui all'articolo 14 del Decreto n. 81 del 2008.
2. Entro gli stessi termini di cui al comma 1, l'appaltatore deve trasmettere al coordinatore per l'esecuzione il nominativo e i recapiti:
 - a) del proprio Responsabile del servizio prevenzione e protezione di cui all'articolo 31 del Decreto n. 81 del 2008.
 - b) del proprio Medico competente di cui all'articolo 38 del Decreto n. 81 del 2008;
 - c) l'accettazione del piano di sicurezza e di coordinamento di cui all'Art.44, con le eventuali richieste di adeguamento di cui all'Art.45;
 - d) il piano operativo di sicurezza di cui all'Art.46.
3. Gli adempimenti di cui ai commi 1 e 2 devono essere assolti:
 - a) dall'appaltatore, comunque organizzato anche nelle forme di cui alle lettere b), c), d) ed e), nonché, tramite questi, dai subappaltatori;
 - b) dal consorzio di cooperative o di imprese artigiane, oppure dal consorzio stabile, di cui all'art. 45, comma 2, del D.Lgs 18 aprile 2016, n. 50, se il consorzio intende eseguire i lavori direttamente con la propria organizzazione consortile;
 - c) dalla consorziata del consorzio di cooperative o di imprese artigiane, oppure del consorzio stabile, che il consorzio ha indicato per l'esecuzione dei lavori ai sensi dell'art. 45, comma 2, del D.Lgs 18 aprile 2016, n. 50, se il consorzio è privo di personale deputato alla esecuzione dei lavori; se sono state individuate più imprese consorziate esecutrici dei lavori gli adempimenti devono essere assolti da tutte le imprese consorziate indicate, per quanto di pertinenza di ciascuna di esse, per il tramite di una di esse appositamente individuata, sempre che questa abbia espressamente accettato tale individuazione;
 - d) da tutte le imprese raggruppate, per quanto di pertinenza di ciascuna di esse, per il tramite dell'impresa mandataria, se l'appaltatore è un raggruppamento temporaneo di cui all'art. 45, comma 2, del D.Lgs 18 aprile 2016, n. 50; l'impresa affidataria, ai fini dell'articolo 89, comma 1, lettera i), del decreto 81/08 è individuata nella mandataria, come risultante dell'atto di mandato;
 - e) da tutte le imprese consorziate, per quanto di pertinenza di ciascuna di esse, per il

- tramite dell'impresa individuata con l'atto costitutivo o lo statuto del consorzio, se l'appaltatore è un consorzio ordinario di cui all'art. 45, comma 2, del D.Lgs 18 aprile 2016, n. 50; l'impresa affidataria, ai fini dell'articolo 89, comma 1, lettera i), del decreto 81/08 è individuata con il predetto atto costitutivo o statuto del consorzio;
- f) dai lavoratori autonomi che prestano la loro opera in cantiere.
4. Fermo restando quanto previsto all'articolo 46, comma 3, l'impresa affidataria comunica alla Stazione appaltante gli opportuni atti di delega di cui all'articolo 16 del decreto legislativo n. 81 del 2008.
5. L'appaltatore deve assolvere gli adempimenti di cui ai commi 1 e 2, anche nel corso dei lavori ogni qualvolta nel cantiere operi legittimamente un'impresa esecutrice o un lavoratore autonomo non previsti inizialmente.

Art.43 Norme di sicurezza generale e sicurezza sul luogo di lavoro

1. Anche ai sensi, ma non solo, dell'articolo 97, comma 1, del Decreto n. 81 del 2008, l'appaltatore è obbligato:
- a) ad osservare le misure generali di tutela di cui agli articoli 15, 17, 18 e 19 del Decreto n. 81 del 2008 e all'allegato XIII allo stesso decreto nonché le altre disposizioni del medesimo decreto applicabili alle lavorazioni previste nel cantiere;
 - b) a rispettare e curare il pieno rispetto di tutte le norme vigenti in materia di prevenzione degli infortuni e igiene del lavoro e in ogni caso in condizione di permanente sicurezza e igiene, nell'osservanza delle disposizioni degli articoli da 108 a 155 del Decreto n. 81 del 2008 e degli allegati XVII, XVIII, XIX, XX, XXII, XXIV, XXV, XXVI, XXVII, XXVIII, XXIX, XXX, XXXI, XXXII, XXXIII, XXXIV, XXXV e XLI, allo stesso decreto;
 - c) a verificare costantemente la presenza di tutte le condizioni di sicurezza dei lavori affidati;
 - d) ad osservare le disposizioni del vigente Regolamento Locale di Igiene, per quanto attiene la gestione del cantiere, in quanto non in contrasto con le disposizioni di cui al comma 1.
2. L'appaltatore predisporre, per tempo e secondo quanto previsto dalle vigenti disposizioni, gli appositi piani per la riduzione del rumore, in relazione al personale e alle attrezzature utilizzate.
3. L'appaltatore garantisce che le lavorazioni, comprese quelle affidate ai subappaltatori, siano eseguite secondo il criterio «incident and injury free».
4. L'appaltatore non può iniziare o continuare i lavori qualora sia in difetto nell'applicazione di quanto stabilito all'Art.42 commi 1, 2 o 5, oppure agli articoli Art.44, Art.45, Art.46 o Art.47.

Art.44 Piano di sicurezza e di coordinamento

1. L'appaltatore è obbligato ad osservare scrupolosamente e senza riserve o eccezioni il piano di sicurezza e di coordinamento predisposto dal coordinatore per la sicurezza e messo a disposizione da parte della Stazione appaltante, ai sensi dell'articolo 100 del Decreto n. 81 del 2008, in conformità all'allegato XV, punti 1 e 2, al citato Decreto n. 81 del 2008, corredato dal computo metrico estimativo dei costi per la sicurezza di cui al punto 4 dello stesso allegato, determinati all'articolo 2, comma 1, lettera b), del presente Capitolato speciale.
2. L'obbligo di cui al comma 1 è esteso altresì:
- a) alle eventuali modifiche e integrazioni disposte autonomamente dal coordinatore per la sicurezza in fase di esecuzione in seguito a sostanziali variazioni alle condizioni di sicurezza sopravvenute alla precedente versione del piano di sicurezza e di coordinamento;
 - b) alle eventuali modifiche e integrazioni approvate o accettate dal coordinatore per la

sicurezza in fase di esecuzione ai sensi dell'Art.45.

3. Il periodo necessario alla conclusione degli adempimenti di cui al comma 2, lettera a), costituisce automatico differimento dei termini di ultimazione di cui all'articolo 14 e nelle more degli stessi adempimenti:
 - a) qualora i lavori non possano utilmente iniziare non decorre il termine per l'inizio dei lavori di cui all'articolo 13, dandone atto nel verbale di consegna;
 - b) qualora i lavori non possano utilmente proseguire si provvede sospensione e alla successiva ripresa dei lavori ai sensi degli Art.16 e Art.17.

Art.45 Modifiche ed integrazioni al piano di sicurezza e di coordinamento

1. L'appaltatore può presentare al coordinatore per la sicurezza in fase di esecuzione una o più proposte motivate di modificazione o di integrazione al piano di sicurezza e di coordinamento, nei seguenti casi:
 - a) per adeguarne i contenuti alle proprie tecnologie oppure quando ritenga di poter meglio garantire la sicurezza nel cantiere sulla base della propria esperienza, anche in seguito alla consultazione obbligatoria e preventiva dei rappresentanti per la sicurezza dei propri lavoratori o a rilievi da parte degli organi di vigilanza;
 - b) per garantire il rispetto delle norme per la prevenzione degli infortuni e la tutela della salute dei lavoratori eventualmente disattese nel piano di sicurezza, anche in seguito a rilievi o prescrizioni degli organi di vigilanza.
2. L'appaltatore ha il diritto che il coordinatore per la sicurezza in fase di esecuzione si pronunci tempestivamente, con atto motivato da annotare sulla documentazione di cantiere, sull'accoglimento o il rigetto delle proposte presentate; le decisioni del coordinatore sono vincolanti per l'appaltatore.
3. Se entro il termine di tre giorni lavorativi dalla presentazione delle proposte dell'appaltatore, prorogabile una sola volta di altri tre giorni lavorativi, il coordinatore per la sicurezza non si pronuncia:
 - a) nei casi di cui al comma 1, lettera a), le proposte si intendono accolte; l'eventuale accoglimento esplicito o tacito delle modificazioni e integrazioni non può in alcun modo giustificare variazioni in aumento o adeguamenti in aumento dei prezzi pattuiti, né maggiorazioni di alcun genere del corrispettivo;
 - b) nei casi di cui al comma 1, lettera b), le proposte si intendono accolte se non comportano variazioni in aumento o adeguamenti in aumento dei prezzi pattuiti, né maggiorazioni di alcun genere del corrispettivo, diversamente si intendono rigettate.
4. Nei casi di cui al comma 1, lettera b), qualora l'eventuale accoglimento delle modificazioni e integrazioni comporti maggiori oneri a carico dell'impresa, e tale circostanza sia debitamente provata e documentata, trova applicazione la disciplina delle varianti.

Art.46 Piano operativo di sicurezza

1. L'appaltatore, entro 30 giorni dall'aggiudicazione e comunque prima dell'inizio dei lavori, deve predisporre e consegnare al direttore dei lavori o, se nominato, al coordinatore per la sicurezza nella fase di esecuzione, un piano operativo di sicurezza per quanto attiene alle proprie scelte autonome e relative responsabilità nell'organizzazione del cantiere e nell'esecuzione dei lavori. Il piano operativo di sicurezza, redatto ai sensi dell'articolo 89, comma 1, lettera h), del Decreto n. 81 del 2008 e del punto 3.2 dell'allegato XV al predetto decreto, comprende il documento di valutazione dei rischi di cui agli articoli 28 e 29 del citato Decreto n. 81 del 2008, con riferimento allo specifico cantiere e deve essere aggiornato ad ogni mutamento delle lavorazioni rispetto alle previsioni.
2. Il piano operativo di sicurezza deve essere redatto da ciascuna impresa operante nel cantiere e consegnato alla stazione appaltante, per il tramite dell'appaltatore, prima

dell'inizio dei lavori per i quali esso è redatto.

3. L'appaltatore è tenuto ad acquisire i piani operativi di sicurezza redatti dalle imprese subappaltatrici di cui all'Art.47, comma 4, lettera d), sub. 2), del presente Capitolato speciale, nonché a curare il coordinamento di tutte le imprese operanti nel cantiere, al fine di rendere gli specifici piani operativi di sicurezza compatibili tra loro e coerenti con il piano presentato dall'appaltatore. In ogni caso trova applicazione quanto previsto dall'Art.42, comma 4.
4. Ai sensi dell'articolo 96, comma 1-bis, del Decreto n. 81 del 2008, il piano operativo di sicurezza non è necessario per gli operatori che si limitano a fornire materiali o attrezzature; restano fermi per i predetti operatori gli obblighi di cui all'articolo 26 del citato Decreto n. 81 del 2008.
5. Il piano operativo di sicurezza costituisce piano complementare di dettaglio del piano di sicurezza e di coordinamento di cui all'Art.44.

Art.47 Osservanza ed attuazione dei piani di sicurezza

1. L'appaltatore è obbligato ad osservare le misure generali di tutela di cui all'articolo 15 del Decreto n. 81 del 2008, con particolare riguardo alle circostanze e agli adempimenti descritti agli articoli da 88 a 104 e agli allegati da XVI a XXV dello stesso decreto.
2. I piani di sicurezza devono essere redatti in conformità all'allegato XV al Decreto n. 81 del 2008, nonché alla migliore letteratura tecnica in materia.
3. L'impresa esecutrice è obbligata a comunicare tempestivamente prima dell'inizio dei lavori e quindi periodicamente, a richiesta della Stazione appaltante o del coordinatore, l'iscrizione alla camera di commercio, industria, artigianato e agricoltura, l'indicazione dei contratti collettivi applicati ai lavoratori dipendenti e la dichiarazione circa l'assolvimento degli obblighi assicurativi e previdenziali. L'appaltatore è tenuto a curare il coordinamento di tutte le imprese operanti nel cantiere, al fine di rendere gli specifici piani redatti dalle imprese subappaltatrici compatibili tra loro e coerenti con il piano presentato dall'appaltatore. In caso di raggruppamento temporaneo o di consorzio di imprese detto obbligo incombe all'impresa mandataria capogruppo. Il direttore tecnico di cantiere è responsabile del rispetto del piano da parte di tutte le imprese impegnate nell'esecuzione dei lavori.
4. Il piano di sicurezza e di coordinamento ed il piano operativo di sicurezza formano parte integrante del contratto di appalto. Le gravi o ripetute violazioni dei piani stessi da parte dell'appaltatore, comunque accertate, previa formale costituzione in mora dell'interessato, costituiscono causa di risoluzione del contratto.
5. Ai sensi dell'art. 105, comma 14, terzo periodo, del D.Lgs 18 aprile 2016, n. 50, l'appaltatore è solidalmente responsabile con i subappaltatori per gli adempimenti, da parte di questo ultimo, degli obblighi di sicurezza.

Parte 9 **SUBAPPALTO**

Art.48 **Subappalto**

1. L'affidamento in subappalto è subordinato al rispetto delle disposizioni di cui all'art. 105 del D.Lgs. 18 aprile 2016, n. 50 e s.m.i. e deve essere sempre autorizzato dalla Stazione Appaltante.
2. Il subappalto è il contratto con il quale l'appaltatore affida a terzi l'esecuzione di parte delle prestazioni o lavorazioni oggetto del contratto di appalto. Costituisce comunque subappalto qualsiasi contratto avente ad oggetto attività del contratto di appalto ovunque espletate che richiedono l'impiego di manodopera. L'eventuale subappalto non può superare la quota del 30 per cento dell'importo complessivo del contratto di lavori.
3. I soggetti affidatari dei contratti possono affidare in subappalto le opere o i lavori, compresi nel contratto, previa autorizzazione della stazione appaltante purché:
 - a) tale facoltà sia prevista espressamente nel bando di gara anche limitatamente a singole prestazioni e, per i lavori, sia indicata la categoria o le categorie per le quali è ammesso il subappalto;
 - b) all'atto dell'offerta abbiano indicato i lavori o le parti di opere che intendono subappaltare o concedere in cottimo;
 - c) il concorrente dimostri l'assenza in capo ai subappaltatori dei motivi di esclusione di cui all'art. 80 del D.Lgs. 18 aprile 2016, n. 50.
4. Per le opere per le quali sono necessari lavori o componenti di notevole contenuto tecnologico o di rilevante complessità tecnica, quali strutture, impianti e opere speciali di cui all'art. 89, comma 11 del D.Lgs. 18 aprile 2016, n.50 e s.m.i., e fermi restando i limiti previsti dal medesimo comma, l'eventuale subappalto non può superare il 30 per cento dell'importo delle opere e non può essere, senza ragioni obiettive, suddiviso.
5. Si considerano strutture, impianti e opere speciali ai sensi del citato art. 89, comma 11, del D.Lgs 18 aprile 2016, n. 50 le opere corrispondenti alle categorie individuate dall'articolo 12 del D.L. 28 marzo 2014, n.47 con l'acronimo OG o OS di seguito elencate:
 - OG 11 - impianti tecnologici;
 - OS 2-A - superfici decorate di beni immobili del patrimonio culturale e beni culturali mobili di interesse storico, artistico, archeologico, etnoantropologico;
 - OS 2-B - beni culturali mobili di interesse archivistico e librario;
 - OS 4 - impianti elettromeccanici trasportatori;
 - OS 11 - apparecchiature strutturali speciali;
 - OS 12-A - barriere stradali di sicurezza;
 - OS 13 - strutture prefabbricate in cemento armato;
 - OS 14 - impianti di smaltimento e recupero di rifiuti;
 - OS 18 -A - componenti strutturali in acciaio;
 - OS 18 -B - componenti per facciate continue;
 - OS 21 - opere strutturali speciali;
 - OS 25 - scavi archeologici;
 - OS 30 - impianti interni elettrici, telefonici, radiotelefonici e televisivi.
6. L'affidatario comunica alla stazione appaltante, prima dell'inizio della prestazione, per tutti i sub contratti che non sono subappalti, stipulati per l'esecuzione dell'appalto, il nome del sub contraente, l'importo del sub-contratto, l'oggetto del lavoro, servizio o fornitura affidati. Sono, altresì, comunicate alla stazione appaltante eventuali modifiche a tali informazioni avvenute nel corso del sub-contratto. E' altresì fatto obbligo di acquisire nuova autorizzazione integrativa

- qualora l'oggetto del subappalto subisca variazioni e l'importo dello stesso sia incrementato nonché siano variati i requisiti di qualificazione del subappaltatore di cui art. 105, comma 7, del D.Lgs. 18 aprile 2016, n. 50 e s.m.i.
7. L'esecuzione delle prestazioni affidate in subappalto non può formare oggetto di ulteriore subappalto.
 8. L'affidatario deposita il contratto di subappalto presso la stazione appaltante almeno venti giorni prima della data di effettivo inizio dell'esecuzione delle relative prestazioni. Al momento del deposito del contratto di subappalto presso la stazione appaltante l'affidatario trasmette altresì la certificazione attestante il possesso da parte del subappaltatore dei requisiti di qualificazione prescritti dal Codice in relazione alla prestazione subappaltata e la dichiarazione del subappaltatore attestante l'assenza di motivi di esclusione di cui all'art. 80 del D.Lgs. 18 aprile 2016, n. 50 e s.m.i. Nel caso attraverso apposita verifica abbia dimostrato la sussistenza dei motivi di esclusione di cui all'articolo 80, l'affidatario provvederà a sostituire i subappaltatori non idonei.
 9. Il contratto di subappalto, corredato della documentazione tecnica, amministrativa e grafica direttamente derivata dagli atti del contratto affidato, indicherà puntualmente l'ambito operativo del subappalto sia in termini prestazionali sia economici.
 10. Il contraente principale è responsabile in via esclusiva nei confronti della stazione appaltante. L'aggiudicatario è responsabile in solido con il subappaltatore in relazione agli obblighi retributivi e contributivi tranne nel caso in cui la stazione appaltante corrisponde direttamente al subappaltatore l'importo dovuto per le prestazioni dagli stessi, quando il subappaltatore o il cottimista è una microimpresa o piccola impresa ovvero su richiesta del subappaltatore e la natura del contratto lo consente. Il pagamento diretto del subappaltatore da parte della stazione appaltante avviene anche in caso di inadempimento da parte dell'appaltatore.
 11. L'affidatario è tenuto ad osservare integralmente il trattamento economico e normativo stabilito dai contratti collettivi nazionale e territoriale in vigore per il settore e per la zona nella quale si eseguono le prestazioni. E', altresì, responsabile in solido dell'osservanza delle norme anzidette da parte dei subappaltatori nei confronti dei loro dipendenti per le prestazioni rese nell'ambito del subappalto, nonché degli obblighi di sicurezza previsti dalla normativa vigente. L'affidatario e, per suo tramite, i subappaltatori, trasmettono alla stazione appaltante prima dell'inizio dei lavori la documentazione di avvenuta denuncia agli enti previdenziali, inclusa la Cassa edile, ove presente, assicurativi e antinfortunistici, nonché copia dei piani di sicurezza. Ai fini del pagamento delle prestazioni rese nell'ambito dell'appalto o del subappalto, la stazione appaltante acquisisce d'ufficio il documento unico di regolarità contributiva in corso di validità relativo all'affidatario e a tutti i subappaltatori. Al fine di contrastare il fenomeno del lavoro sommerso ed irregolare, il documento unico di regolarità contributiva sarà comprensivo della verifica della congruità della incidenza della mano d'opera relativa allo specifico contratto affidato. Per i contratti relativi a lavori, in caso di ritardo nel pagamento delle retribuzioni dovute al personale dipendente dell'esecutore o del subappaltatore o dei soggetti titolari di subappalti e cottimi, nonché in caso di inadempienza contributiva risultante dal documento unico di regolarità contributiva, si applicheranno le disposizioni di cui all'art. 30, commi 5 e 6 del D.Lgs. 18 aprile 2016, n. 50 e s.m.i.
 12. L'affidatario deve praticare, per i lavori e le opere affidate in subappalto, gli stessi prezzi unitari risultanti dall'aggiudicazione ribassati in misura non superiore al 20 per cento ed inoltre corrispondere gli oneri della sicurezza, relativi alle prestazioni

affidate in subappalto, alle imprese subappaltatrici senza alcun ribasso; la stazione appaltante, sentita la Direzione dei Lavori, il coordinatore della sicurezza in fase di esecuzione, ovvero il direttore dell'esecuzione, deve provvedere alla verifica dell'effettiva applicazione della presente disposizione. L'affidatario è solidalmente responsabile con il subappaltatore degli adempimenti, da parte di questo ultimo, degli obblighi di sicurezza previsti dalla normativa vigente.

13. L'affidatario che si avvale del subappalto o del cottimo deve allegare alla copia autentica del contratto la dichiarazione circa la sussistenza o meno di eventuali forme di controllo o di collegamento a norma dell'articolo 2359 del codice civile con il titolare del subappalto o del cottimo. Analoga dichiarazione deve essere effettuata da ciascuno dei soggetti partecipanti nel caso di raggruppamento temporaneo, società o consorzio. La stazione appaltante provvede al rilascio dell'autorizzazione al subappalto entro trenta giorni dalla relativa richiesta; tale termine può essere prorogato una sola volta, ove ricorrano giustificati motivi. Trascorso tale termine senza che si sia provveduto, l'autorizzazione si intende concessa. Per i subappalti o cottimi di importo inferiore al 2 per cento dell'importo delle prestazioni affidate o di importo inferiore a 100.000 euro, i termini per il rilascio dell'autorizzazione da parte della stazione appaltante sono ridotti della metà.
14. I piani di sicurezza di cui al decreto legislativo del 9 aprile 2008, n.81 saranno messi a disposizione delle autorità competenti preposte alle verifiche ispettive di controllo dei cantieri. L'affidatario sarà tenuto a curare il coordinamento di tutti i subappaltatori operanti nel cantiere, al fine di rendere gli specifici piani redatti dai singoli subappaltatori compatibili tra loro e coerenti con il piano presentato dall'affidatario. Nell'ipotesi di raggruppamento temporaneo o di consorzio, detto obbligo incombe al mandatario. Il direttore tecnico di cantiere è responsabile del rispetto del piano da parte di tutte le imprese impegnate nell'esecuzione dei lavori.
15. L'affidatario corrisponde i costi della sicurezza e della manodopera, relativi alle prestazioni affidate in subappalto, alle imprese subappaltatrici senza alcun ribasso; la stazione appaltante, sentito il direttore dei lavori, il coordinatore della sicurezza in fase di esecuzione, ovvero il direttore dell'esecuzione, provvede alla verifica dell'effettiva applicazione della presente disposizione - art. 105, comma 4, D.Lgs 18 aprile 2016, n. 50.
16. La Stazione Appaltante corrisponde direttamente al subappaltatore l'importo dovuto per le prestazioni quando tale soggetto sia una micro o piccola impresa o in caso di inadempimento dell'appaltatore ai sensi dell'art.105, comma 13, del D.Lgs 18 aprile 2016, n. 50.

Art.49 Responsabilità in materia di subappalto

1. L'appaltatore resta in ogni caso responsabile nei confronti della Stazione appaltante per l'esecuzione delle opere oggetto di subappalto, sollevando la Stazione appaltante medesima da ogni pretesa dei subappaltatori o da richieste di risarcimento danni avanzate da terzi in conseguenza all'esecuzione di lavori subappaltati.
2. Il direttore dei lavori e il R.U.P., nonché il coordinatore per l'esecuzione in materia di sicurezza di cui all'articolo 92 del D.Lgs. 81/08, provvedono a verificare, ognuno per la propria competenza, il rispetto di tutte le condizioni di ammissibilità e di esecuzione dei contratti di subappalto.
3. Il subappalto non autorizzato comporta inadempimento contrattualmente grave ed essenziale anche ai sensi dell'articolo 1456 del codice civile con la conseguente possibilità, per la Stazione appaltante, di risolvere il contratto in danno dell'appaltatore, ferme restando le sanzioni penali previste dall'articolo 21 della legge 13 settembre 1982, n. 646, come modificato dal decreto legge 29 aprile 1995, n. 139, convertito dalla legge

28 giugno 1995, n. 246 (ammenda fino a un terzo dell'importo dell'appalto, arresto da sei mesi ad un anno).

4. Fermo restando quanto previsto all'Art.48 del presente Capitolato speciale, ai sensi dell'art. 105, commi 2 e 3, del D.Lgs 18 aprile 2017, n. 50 è considerato subappalto qualsiasi contratto avente ad oggetto attività ovunque espletate che richiedano l'impiego di manodopera, quali le forniture con posa in opera e i noli a caldo, se singolarmente di importo superiore al 2 per cento dell'importo dei lavori affidati o di importo superiore a 100.000 euro e se l'incidenza del costo della manodopera e del personale è superiore al 50 per cento dell'importo del contratto di subappalto. I sub-affidamenti che non costituiscono subappalto, devono essere comunicati al RUP e al coordinatore per la sicurezza in fase di esecuzione almeno il giorno feriale antecedente all'ingresso in cantiere dei soggetti sub-affidatari, con la denominazione di questi ultimi.
5. Ai subappaltatori, ai sub affidatari, nonché ai soggetti titolari delle prestazioni che non sono considerate subappalto ai sensi dei commi 4 e 5, si applica l'Art.53, commi 4, 5 e 6, in materia di tessera di riconoscimento.

Art.50 Pagamento dei subappaltatori

1. La Stazione Appaltante corrisponde direttamente al subappaltatore l'importo dovuto per le prestazioni quando tale soggetto sia una micro o piccola impresa o in caso di inadempimento dell'appaltatore ai sensi dell'art.105, comma 13, del D.Lgs 18 aprile 2016, n. 50.
2. La Stazione appaltante provvede a corrispondere direttamente ai subappaltatori e ai cottimisti l'importo dei lavori eseguiti dagli stessi; l'appaltatore è obbligato a trasmettere alla Stazione appaltante, tempestivamente e comunque entro 20 (venti) giorni dall'emissione di ciascun stato di avanzamento lavori, una comunicazione che indichi la parte dei lavori eseguiti dai subappaltatori o dai cottimisti, specificando i relativi importi e la proposta motivata di pagamento.
3. I pagamenti al subappaltatore sono subordinati:
 - a) all'acquisizione del DURC dell'appaltatore e del subappaltatore, ai sensi dell'Art.54, comma 2;
 - b) all'acquisizione delle dichiarazioni di cui all'Art.29, comma 2, relative al subappaltatore;
 - c) all'ottemperanza alle prescrizioni di cui all'Art.34 in materia di tracciabilità dei pagamenti;
 - d) alle limitazioni di cui agli Art.53, comma 2 e Art.54, comma 4.
4. Se l'appaltatore non provvede nei termini agli adempimenti di cui al comma 1 e non sono verificate le condizioni di cui al comma 2, la Stazione appaltante sospende l'erogazione delle rate di acconto o di saldo fino a che l'appaltatore non adempie a quanto previsto.
5. La documentazione contabile di cui al comma 1 deve specificare separatamente:
 - a) l'importo degli eventuali oneri per la sicurezza da liquidare al subappaltatore ai sensi dell'Art.48;
 - b) l'individuazione delle categorie, tra quelle di cui all'allegato «A» al Regolamento generale, al fine della verifica della compatibilità con le lavorazioni autorizzate di cui all'Art.48, comma 2, lettera b), numero 1, terzo trattino, e ai fini del rilascio del certificato di esecuzione lavori di cui all'allegato «B» al predetto Regolamento generale.
6. Ai sensi dell'articolo 17, ultimo comma, del d.P.R. n. 633 del 1972, aggiunto dall'articolo 35, comma 5, della legge 4 agosto 2006, n. 248, gli adempimenti in materia di I.V.A. relativi alle fatture quietanziate di cui al comma 1, devono essere assolti dall'appaltatore principale.

Art.51 Accordo bonario e transazione

1. Accordo bonario

Qualora in seguito all'iscrizione di riserve sui documenti contabili, l'importo economico dell'opera possa variare tra il 5 ed il 15 per cento dell'importo contrattuale, si attiverà il procedimento dell'accordo bonario di tutte le riserve iscritte fino al momento dell'avvio del procedimento stesso.

Prima dell'approvazione del certificato di collaudo ovvero del certificato di regolare esecuzione, qualunque sia l'importo delle riserve, il responsabile unico del procedimento

attiverà l'accordo bonario per la risoluzione delle riserve e valuterà l'ammissibilità e la non manifesta infondatezza delle riserve ai fini dell'effettivo raggiungimento del limite di valore del 15 per cento del contratto. Non potranno essere oggetto di riserva gli aspetti progettuali che sono stati oggetto di verifica ai sensi dell'art. 26 del D.Lgs.18 aprile 2016, n. 50.

Il direttore dei lavori darà immediata comunicazione al responsabile unico del procedimento delle riserve, trasmettendo nel più breve tempo possibile una propria relazione riservata.

Il responsabile unico del procedimento, acquisita la relazione riservata del direttore dei lavori e, ove costituito, dell'organo di collaudo, provvederà direttamente alla formulazione di una proposta di accordo bonario ovvero per il tramite degli esperti segnalati dalla Camera arbitrale istituita presso l'ANAC con le modalità previste dall'art. 205, comma 5, D.Lgs.18 aprile 2016, n. 50.

Se la proposta è accettata dalle parti, entro quarantacinque giorni dal suo ricevimento, l'accordo bonario è concluso e viene redatto verbale sottoscritto dalle parti. L'accordo ha natura di transazione. Sulla somma riconosciuta in sede di accordo bonario sono dovuti gli interessi al tasso legale a decorrere dal sessantesimo giorno successivo alla accettazione dell'accordo bonario da parte della stazione appaltante. In caso di reiezione della proposta da parte del soggetto che ha formulato le riserve ovvero di inutile decorso del termine di cui al secondo periodo possono essere aditi gli arbitri o il giudice ordinario.

2. Collegio consultivo tecnico

In via preventiva, al fine di prevenire le controversie relative all'esecuzione del contratto, le parti possono convenire che prima dell'avvio dell'esecuzione, o comunque non oltre novanta giorni da tale data, sia costituito un collegio consultivo tecnico con funzioni di assistenza per la rapida risoluzione delle dispute di ogni natura suscettibili di insorgere nel corso dell'esecuzione del contratto. Le proposte di transazione formulate del collegio costituito con le modalità dell'art. 207 del D.Lgs.18 aprile 2016, n. 50, non saranno comunque vincolanti per le parti.

3. Arbitrato

Ciascuna delle parti, nella domanda di arbitrato o nell'atto di resistenza alla domanda, designerà l'arbitro di propria competenza scelto tra soggetti di provata esperienza e indipendenza nella materia oggetto del contratto cui l'arbitrato si riferisce. Il Presidente del collegio arbitrale sarà designato dalla Camera arbitrale istituita presso l'ANAC tra i soggetti iscritti all'albo in possesso di particolare esperienza nella materia. La nomina del collegio arbitrale effettuata in violazione delle disposizioni di cui all'art. 209, commi 4,5 del D.Lgs.18 aprile 2016, n. 50, determina la nullità del lodo.

Esauriti gli adempimenti necessari alla costituzione del collegio, il giudizio si svolgerà secondo i disposti dell'art. 209 e 210 del D.Lgs 18 aprile 2016, n. 50 e s.m.i.

Il Collegio arbitrale deciderà con lodo definitivo e vincolante tra le parti in lite.

4. Su iniziativa della stazione appaltante o di una o più delle altre parti, l'ANAC potrà esprimere parere relativamente a questioni insorte durante lo svolgimento delle procedure di gara, entro trenta giorni dalla ricezione della richiesta. Il parere obbligherà le parti che vi abbiano preventivamente acconsentito ad attenersi a quanto in esso stabilito.
5. Resta fermo quanto previsto dall'art. 208 del D.Lgs 18 aprile 2016, n. 50.

Art.52 Definizione delle controversie

1. Ove non si proceda all'accordo bonario ai sensi dell'articolo 50 e l'appaltatore confermi le riserve, la definizione di tutte le controversie derivanti dall'esecuzione del Contratto è devoluta al Tribunale ordinario competente presso il Foro di Oristano ai sensi dell'art. 204 del D.Lgs 18 aprile 2016, n. 50 ed è esclusa la competenza arbitrale.
2. La decisione dell'Autorità giudiziaria sulla controversia dispone anche in ordine all'entità delle spese di giudizio e alla loro imputazione alle parti, in relazione agli importi accertati, al numero e alla complessità delle questioni.

Art.53 Contratti collettivi e disposizioni sulla manodopera

1. L'appaltatore è tenuto all'esatta osservanza di tutte le leggi, regolamenti e norme vigenti in materia, nonché eventualmente entrate in vigore nel corso dei lavori, e in particolare:
 - a) nell'esecuzione dei lavori che formano oggetto del presente appalto, l'appaltatore si obbliga ad applicare integralmente il contratto nazionale di lavoro per gli operai dipendenti dalle aziende industriali edili e affini e gli accordi locali e aziendali integrativi dello stesso, in vigore per il tempo e nella località in cui si svolgono i lavori;
 - b) i suddetti obblighi vincolano l'appaltatore anche qualora non sia aderente alle associazioni stipulanti o receda da esse e indipendentemente dalla natura industriale o artigiana, dalla struttura o dalle dimensioni dell'impresa stessa e da ogni altra sua qualificazione giuridica;
 - c) è responsabile in rapporto alla Stazione appaltante dell'osservanza delle norme anzidette da parte degli eventuali subappaltatori nei confronti dei rispettivi dipendenti, anche nei casi in cui il contratto collettivo non disciplini l'ipotesi del subappalto; il fatto che il subappalto non sia stato autorizzato non esime l'appaltatore dalla responsabilità, e ciò senza pregiudizio degli altri diritti della Stazione appaltante;
 - d) è obbligato al regolare assolvimento degli obblighi contributivi in materia previdenziale, assistenziale, antinfortunistica e in ogni altro ambito tutelato dalle leggi speciali.
2. Ai sensi dell'art. 30, comma 6, D.Lgs 18 aprile 2016, n. 50, in caso di ritardo immotivato nel pagamento delle retribuzioni dovute al personale dipendente dell'appaltatore o dei subappaltatori, la Stazione appaltante può pagare direttamente ai lavoratori le retribuzioni arretrate, anche in corso d'opera, utilizzando le somme trattenute sui pagamenti delle rate di acconto e di saldo ai sensi degli Art.27, comma 8 e Art.28, comma 8, del presente Capitolato Speciale.
3. In ogni momento il Direttore dei Lavori e, per suo tramite, il R.U.P., possono richiedere all'appaltatore e ai subappaltatori copia del libro unico del lavoro di cui all'articolo 39 della legge 9 agosto 2008, n. 133, possono altresì richiedere i documenti di riconoscimento al personale presente in cantiere e verificarne la effettiva iscrizione nel predetto libro unico del lavoro dell'appaltatore o del subappaltatore autorizzato.
4. Ai sensi degli articoli 18, comma 1, lettera u), 20, comma 3 e 26, comma 8, del Decreto n. 81 del 2008, nonché dell'articolo 5, comma 1, primo periodo, della legge n. 136 del 2010, l'appaltatore è obbligato a fornire a ciascun soggetto occupato in cantiere una apposita tessera di riconoscimento, impermeabile ed esposta in forma visibile, corredata

di fotografia, contenente le generalità del lavoratore, i dati identificativi del datore di lavoro e la data di assunzione del lavoratore. L'appaltatore risponde dello stesso obbligo anche per i lavoratori dipendenti dai subappaltatori autorizzati; la tessera dei predetti lavoratori deve riportare gli estremi dell'autorizzazione al subappalto. Tutti i lavoratori sono tenuti ad esporre detta tessera di riconoscimento.

5. Agli stessi obblighi devono ottemperare anche i lavoratori autonomi che esercitano direttamente la propria attività nei cantieri e il personale presente occasionalmente in cantiere che non sia dipendente dell'appaltatore o degli eventuali subappaltatori (soci, artigiani di ditte individuali senza dipendenti, professionisti, fornitori esterni, collaboratori familiari e simili); tutti i predetti soggetti devono provvedere in proprio e, in tali casi, la tessera di riconoscimento deve riportare i dati identificativi del committente ai sensi dell'articolo 5, comma 1, secondo periodo, della legge n. 136 del 2010.
6. La violazione degli obblighi di cui ai commi 4 e 5 comporta l'applicazione, in capo al datore di lavoro, della sanzione amministrativa da euro 100 ad euro 500 per ciascun lavoratore. Il lavoratore munito della tessera di riconoscimento di cui al comma 3 che non provvede ad esporla è punito con la sanzione amministrativa da euro 50 a euro 300. Nei confronti delle predette sanzioni non è ammessa la procedura di diffida di cui all'articolo 13 del decreto legislativo 23 aprile 2004, n. 124.

Art.54 Documento Unico di Regolarità contributiva (DURC)

1. La stipula del contratto, l'erogazione di qualunque pagamento a favore dell'appaltatore, la stipula di eventuali atti di sottomissione o di appendici contrattuali, il rilascio delle autorizzazioni al subappalto, il certificato di regolare esecuzione, sono subordinati all'acquisizione del DURC.
2. Il DURC è acquisito d'ufficio attraverso strumenti informatici dalla Stazione appaltante a condizione che l'appaltatore e, tramite esso, i subappaltatori, trasmettano tempestivamente alla stessa Stazione appaltante il modello unificato INAIL-INPS-CASSA EDILE, compilato nei quadri «A» e «B» o, in alternativa, le seguenti indicazioni:
 - il contratto collettivo nazionale di lavoro (CCNL) applicato;
 - la classe dimensionale dell'impresa in termini di addetti;
 - per l'INAIL: codice ditta, sede territoriale dell'ufficio di competenza, numero di posizione assicurativa;
 - per l'INPS: matricola azienda, sede territoriale dell'ufficio di competenza; se impresa individuale numero di posizione contributiva del titolare; se impresa artigiana, numero di posizione assicurativa dei soci;
 - per la Cassa Edile (CAPE): codice impresa, codice e sede cassa territoriale di competenza.
3. Ai sensi dell'articolo 31, commi 4 e 5, della legge n. 98 del 2013, dopo la stipula del contratto il DURC è richiesto ogni 120 (centoventi) giorni, oppure in occasione del primo pagamento se anteriore a tale termine; il DURC ha validità di 120 (centoventi) giorni e nel periodo di validità può essere utilizzato esclusivamente per il pagamento delle rate di acconto e per il certificato di regolare esecuzione.
4. Ai sensi dell'art. 30, comma 5, D.Lgs 18 aprile 2016, n. 50 e dell'articolo 31, comma 3, della legge n. 98 del 2013, in caso di ottenimento del DURC che segnali un inadempimento contributivo relativo a uno o più soggetti impiegati nell'esecuzione del contratto, la Stazione appaltante, in assenza di regolarizzazione tempestiva:
 - a) chiede tempestivamente ai predetti istituti e casse la quantificazione dell'ammontare delle somme che hanno determinato l'irregolarità, se tale ammontare non risulti già dal DURC;
 - b) trattiene un importo corrispondente all'inadempimento, sui certificati di pagamento

- delle rate di acconto e sulla rata di saldo di cui agli Art.27 e Art.28 del presente Capitolato Speciale;
- c) corrisponde direttamente agli enti previdenziali e assicurativi, compresa, la Cassa edile, quanto dovuto per gli inadempimenti accertati mediante il DURC, in luogo dell'appaltatore e dei subappaltatori;
 - d) provvede alla liquidazione delle rate di acconto e della rata di saldo di cui agli Art.27 e Art.28 del presente Capitolato Speciale, limitatamente alla eventuale disponibilità residua.
5. Fermo restando quanto previsto all'Art.55, comma 1, lettera o), nel caso il DURC relativo al subappaltatore sia negativo per due volte consecutive, la Stazione appaltante contesta gli addebiti al subappaltatore assegnando un termine non inferiore a 15 (quindici) giorni per la presentazione delle controdeduzioni; in caso di assenza o inidoneità di queste la Stazione appaltante pronuncia la decadenza dell'autorizzazione al subappalto.

Art.55 Risoluzione del contratto

1. La Stazione Appaltante ha facoltà di risolvere il contratto con l'Appaltatore con le procedure di cui all'art. 108 del D.Lgs 18 aprile 2016, n. 50 e s.m.i. in particolare se una o più delle seguenti condizioni sono soddisfatte:
 - a) il contratto ha subito una modifica sostanziale che avrebbe richiesto una nuova procedura di appalto ai sensi dell'art. 106 del D.Lgs 18 aprile 2016, n. 50 e s.m.i.;
 - b) con riferimento alle modifiche di cui all'art. 106, comma 1, lettere b) e c) del D.Lgs 18 aprile 2016, n. 50 in cui risulti impraticabile per motivi economici o tecnici quali il rispetto dei requisiti di intercambiabilità o interoperabilità tra apparecchiature, servizi o impianti esistenti forniti nell'ambito dell'appalto iniziale o comporti per l'amministrazione aggiudicatrice o l'ente aggiudicatore notevoli disguidi o una consistente duplicazione dei costi, ovvero siano intervenute circostanze imprevedibili e imprevedibili per l'amministrazione aggiudicatrice o per l'ente aggiudicatore ma sono state superate le soglie di cui al comma 7 del predetto articolo; con riferimento a modifiche non sostanziali sono state superate eventuali soglie stabilite dall'amministrazione aggiudicatrice ai sensi dell'art. 106, comma 1, lettera e); con riferimento alle modifiche dovute a causa di errori o di omissioni del progetto esecutivo che pregiudicano, in tutto o in parte, la realizzazione dell'opera o la sua utilizzazione, sono state superate le soglie di cui al comma 2, lettere a) e b) dell'articolo 106 ;
 - c) l'aggiudicatario si è trovato, al momento dell'aggiudicazione dell'appalto in una delle situazioni di esclusione di cui all'art. 80, comma 1 del D.Lgs.18 aprile 2016, n.50 e s.m.i., per quanto riguarda i settori ordinari ovvero di cui all'articolo 170, comma 3, per quanto riguarda le concessioni e avrebbe dovuto pertanto essere escluso dalla procedura di appalto o di aggiudicazione della concessione, ovvero ancora per quanto riguarda i settori speciali avrebbe dovuto essere escluso a norma dell'articolo 136, comma 1, secondo e terzo periodo;
 - d) l'appalto non avrebbe dovuto essere aggiudicato in considerazione di una grave violazione degli obblighi derivanti dai trattati, come riconosciuto dalla Corte di giustizia dell'Unione europea in un procedimento ai sensi dell'articolo 258 TFUE, o di una sentenza passata in giudicato per violazione del Codice dei contratti.
2. Le stazioni appaltanti dovranno risolvere il contratto qualora:
 - a) nei confronti dell'appaltatore sia intervenuta la decadenza dell'attestazione di qualificazione per aver prodotto falsa documentazione o dichiarazioni mendaci;
 - b) nei confronti dell'appaltatore sia intervenuto un provvedimento definitivo che dispone l'applicazione di una o più misure di prevenzione di cui al codice delle leggi antimafia e delle relative misure di prevenzione, ovvero sia intervenuta sentenza di

condanna passata in giudicato per i reati di cui all'art. 80 del D.Lgs. 18 aprile 2016, n.50 e s.m.i..

3. Quando il direttore dei lavori o il responsabile dell'esecuzione del contratto, se nominato, accerta un grave inadempimento alle obbligazioni contrattuali da parte dell'appaltatore, tale da comprometterne la buona riuscita delle prestazioni, invia al responsabile del procedimento una relazione particolareggiata, corredata dei documenti necessari, indicando la stima dei lavori eseguiti regolarmente, il cui importo può essere riconosciuto all'appaltatore. Egli formula, altresì, la contestazione degli addebiti all'appaltatore, assegnando un termine non inferiore a quindici giorni per la presentazione delle proprie controdeduzioni al responsabile del procedimento. Acquisite e valutate negativamente le predette controdeduzioni, ovvero scaduto il termine senza che l'appaltatore abbia risposto, la stazione appaltante su proposta del responsabile del procedimento dichiara risolto il contratto.
4. Qualora l'esecuzione delle prestazioni ritardi per negligenza dell'appaltatore rispetto alle previsioni del contratto, il direttore dei lavori o il responsabile unico dell'esecuzione del contratto, se nominato, gli assegna un termine, che, salvo i casi d'urgenza, non può essere inferiore a dieci giorni, entro i quali l'appaltatore deve eseguire le prestazioni. Scaduto il termine assegnato, e redatto processo verbale in contraddittorio con l'appaltatore, qualora l'inadempimento permanga, la stazione appaltante risolve il contratto, fermo restando il pagamento delle penali.
5. Nel caso di risoluzione del contratto l'appaltatore ha diritto soltanto al pagamento delle prestazioni relative ai lavori, servizi o forniture regolarmente eseguiti, decurtato degli oneri aggiuntivi derivanti dallo scioglimento del contratto.
6. Nei casi di risoluzione del contratto di appalto dichiarata dalla stazione appaltante l'appaltatore dovrà provvedere al ripiegamento dei cantieri già allestiti e allo sgombero delle aree di lavoro e relative pertinenze nel termine a tale fine assegnato dalla stessa stazione appaltante; in caso di mancato rispetto del termine assegnato, la stazione appaltante provvede d'ufficio addebitando all'appaltatore i relativi oneri e spese.

Parte 11 **ULTIMAZIONE LAVORI**

Art.56 **Ultimazione dei lavori e gratuita manutenzione**

1. Al termine dei lavori e in seguito a richiesta scritta dell'impresa appaltatrice il direttore dei lavori redige, entro 10 giorni dalla richiesta, il certificato di ultimazione; entro trenta giorni dalla data del certificato di ultimazione dei lavori il direttore dei lavori procede all'accertamento sommario della regolarità delle opere eseguite.
2. In sede di accertamento sommario, senza pregiudizio di successivi accertamenti, sono rilevati e verbalizzati eventuali vizi e difformità di costruzione che l'impresa appaltatrice è tenuta a eliminare a sue spese nel termine fissato e con le modalità prescritte dal direttore dei lavori, fatto salvo il risarcimento del danno alla Stazione appaltante. In caso di ritardo nel ripristino, si applica la penale per i ritardi prevista dall'apposito articolo del presente capitolato, proporzionale all'importo della parte di lavori che direttamente e indirettamente traggono pregiudizio dal mancato ripristino e comunque all'importo non inferiore a quello dei lavori di ripristino.
3. Dalla data del verbale di ultimazione dei lavori decorre il periodo di gratuita manutenzione; tale periodo cessa con l'approvazione finale del certificato di regolare esecuzione da parte della Stazione appaltante, da effettuarsi entro i termini previsti dall'Art.57.
4. Non può ritenersi verificata l'ultimazione dei lavori se l'appaltatore non ha consegnato alla DL le certificazioni e i collaudi tecnici specifici, dovuti da esso stesso o dai suoi fornitori o installatori. La DL non può redigere il certificato di ultimazione e, se redatto, questo non è efficace e non decorrono i termini di cui al comma 1, né i termini per il pagamento della rata di saldo di cui all'Art.28. La predetta riserva riguarda i seguenti manufatti e impianti:
 - a) Impianto idrico-fognario;
 - b) Impianto elettrico.

Art.57 **Termini per il collaudo e per l'accertamento della regolare esecuzione**

1. Il certificato di regolare esecuzione è essere emesso entro tre mesi dall'ultimazione dei lavori ed ha carattere provvisorio. Esso assume carattere definitivo trascorsi due anni dalla data dell'emissione. Decorso tale termine, il certificato di regolare esecuzione si intende tacitamente approvato anche se l'atto formale di approvazione non sia intervenuto.
2. Trova applicazione la disciplina di cui all'art. 237 del dPR 5 ottobre 2010, n. 207.
3. Durante l'esecuzione dei lavori la Stazione appaltante può effettuare operazioni di controllo o di collaudo parziale o ogni altro accertamento, volti a verificare la piena rispondenza delle caratteristiche dei lavori in corso di realizzazione a quanto richiesto negli elaborati progettuali, nel presente Capitolato speciale o nel contratto.
4. Ai sensi dell'art. 234 del dPR 5 ottobre 2010, n. 207, La stazione appaltante, preso in esame l'operato e le deduzioni dell'organo di collaudo e richiesto, quando ne sia il caso, i pareri ritenuti necessari all'esame, effettua la revisione contabile degli atti e si determina con apposito provvedimento, entro 60 (sessanta) giorni dalla data di ricevimento degli atti di collaudo, sull'ammissibilità del certificato di collaudo, sulle domande dell'appaltatore e sui risultati degli avvisi ai creditori. In caso di iscrizione di riserve sul certificato di collaudo per le quali sia attivata la procedura di accordo bonario, il termine di cui al precedente periodo decorre dalla scadenza del termine di cui all'art. 205, comma 6, del D.Lgs 18 aprile 2016, n. 50. Il provvedimento di cui al primo periodo è notificato all'appaltatore.
5. Finché all'approvazione del certificato di cui al comma 1, la stazione appaltante ha facoltà di procedere ad un nuovo collaudo.

Art.58 Presa in consegna dei lavori ultimati

1. La Stazione appaltante si riserva di prendere in consegna parzialmente o totalmente le opere appaltate anche nelle more del collaudo, con apposito verbale immediatamente dopo l'accertamento sommario di cui all'Art.56, comma 1, oppure nel diverso termine assegnato dalla DL.
2. Se la Stazione appaltante si avvale di tale facoltà, comunicata all'appaltatore per iscritto, lo stesso appaltatore non si può opporre per alcun motivo, né può reclamare compensi di sorta.
3. L'appaltatore può chiedere che il verbale di cui al comma 1, o altro specifico atto redatto in contraddittorio, dia atto dello stato delle opere, onde essere garantito dai possibili danni che potrebbero essere arrecati alle opere stesse.
4. La presa di possesso da parte della Stazione appaltante avviene nel termine perentorio fissato dalla stessa per mezzo della DL o per mezzo del RUP, in presenza dell'appaltatore o di due testimoni in caso di sua assenza.
5. Se la Stazione appaltante non si trova nella condizione di prendere in consegna le opere dopo l'ultimazione dei lavori, l'appaltatore non può reclamare la consegna ed è altresì tenuto alla gratuita manutenzione fino ai termini previsti dall'Art.56, comma 3.

Art.59 Oneri ed obblighi a carico dell'appaltatore

1. Oltre agli oneri di cui al capitolato generale d'appalto, al regolamento generale e al presente capitolato, nonché a quanto previsto da tutti i piani per le misure di sicurezza fisica dei lavoratori, sono a carico dell'appaltatore gli oneri e gli obblighi che seguono.
 - a) la fedele esecuzione del progetto e degli ordini impartiti per quanto di competenza, dal direttore dei lavori, in conformità alle pattuizioni contrattuali, in modo che le opere eseguite risultino a tutti gli effetti collaudabili, esattamente conformi al progetto e a perfetta regola d'arte, richiedendo al direttore dei lavori tempestive disposizioni scritte per i particolari che eventualmente non risultassero da disegni, dal capitolato o dalla descrizione delle opere. In ogni caso l'appaltatore non deve dare corso all'esecuzione di aggiunte o varianti non ordinate per iscritto ai sensi dell'articolo 1659 del codice civile;
 - b) i movimenti di terra e ogni altro onere relativo alla formazione del cantiere attrezzato, in relazione alla entità dell'opera, con tutti i più moderni e perfezionati impianti per assicurare una perfetta e rapida esecuzione di tutte le opere prestabilite, ponteggi e palizzate, adeguatamente protetti, in adiacenza di proprietà pubbliche o private, la recinzione con solido steccato, nonché la pulizia, la manutenzione del cantiere stesso, l'inghiaimento e la sistemazione delle sue strade, in modo da rendere sicuri il transito e la circolazione dei veicoli e delle persone addette ai lavori tutti, ivi comprese le eventuali opere scorporate o affidate a terzi dallo stesso ente appaltante;
 - c) l'assunzione in proprio, tenendone indenne la Stazione appaltante, di ogni responsabilità risarcitoria e delle obbligazioni relative comunque connesse all'esecuzione delle prestazioni dell'impresa a termini di contratto;
 - d) l'esecuzione, presso gli Istituti autorizzati, di tutte le prove che verranno ordinate dalla direzione lavori, sui materiali e manufatti impiegati o da impiegarsi nella costruzione, compresa la confezione dei campioni e l'esecuzione di prove di carico che siano ordinate dalla stessa direzione lavori su tutte le opere in calcestruzzo semplice o armato e qualsiasi altra struttura portante, nonché prove di tenuta per le tubazioni; in particolare è fatto obbligo di effettuare almeno un prelievo di calcestruzzo per ogni giorno di getto, datato e conservato;
 - e) le responsabilità sulla non rispondenza degli elementi eseguiti rispetto a quelli progettati o previsti dal capitolato;
 - f) il mantenimento, fino all'emissione del certificato di regolare esecuzione, della continuità degli scoli delle acque e del transito sugli spazi, pubblici e privati, adiacenti le opere da eseguire;
 - g) il ricevimento, lo scarico e il trasporto nei luoghi di deposito o nei punti di impiego secondo le disposizioni della direzione lavori, comunque all'interno del cantiere, dei materiali e dei manufatti esclusi dal presente appalto e approvvigionati o eseguiti da altre ditte per conto della Stazione appaltante e per i quali competono a termini di contratto all'appaltatore le assistenze alla posa in opera; i danni che per cause dipendenti dall'appaltatore fossero apportati ai materiali e manufatti suddetti devono essere ripristinati a carico dello stesso appaltatore;
 - h) la concessione, su richiesta della direzione lavori, a qualunque altra impresa alla quale siano affidati lavori non compresi nel presente appalto, l'uso parziale o totale dei ponteggi di servizio, delle impalcature, delle costruzioni provvisorie e degli apparecchi di sollevamento per tutto il tempo necessario all'esecuzione dei lavori che la Stazione appaltante intenderà eseguire direttamente oppure a mezzo di altre ditte dalle quali, come dalla Stazione appaltante, l'impresa non potrà pretendere compensi

- di sorta, tranne che per l'impiego di personale addetto ad impianti di sollevamento; il tutto compatibilmente con le esigenze e le misure di sicurezza;
- i) la pulizia del cantiere e delle vie di transito e di accesso allo stesso, compreso lo sgombero dei materiali di rifiuto lasciati da altre ditte;
 - j) le spese, i contributi, i diritti, i lavori, le forniture e le prestazioni occorrenti per gli allacciamenti provvisori di acqua, energia elettrica, gas e fognatura, necessari per il funzionamento del cantiere e per l'esecuzione dei lavori, nonché le spese per le utenze e i consumi dipendenti dai predetti servizi; l'appaltatore si obbliga a concedere, con il solo rimborso delle spese vive, l'uso dei predetti servizi alle altre ditte che eseguono forniture o lavori per conto della Stazione appaltante, sempre nel rispetto delle esigenze e delle misure di sicurezza;
 - k) l'esecuzione di un'opera campione delle singole categorie di lavoro ogni volta che questo sia previsto specificatamente dal presente capitolato o sia richiesto dalla direzione dei lavori, per ottenere il relativo nullaosta alla realizzazione delle opere simili, nonché la fornitura al Direttore Lavori, prima della posa in opera di qualsiasi materiale o l'esecuzione di una qualsiasi tipologia di lavoro, della campionatura dei materiali, dei dettagli costruttivi e delle schede tecniche relativi alla posa in opera;
 - l) la fornitura e manutenzione dei cartelli di avviso, fanali di segnalazione notturna nei punti prescritti e quanto altro indicato dalle disposizioni vigenti a scopo di sicurezza, nonché l'illuminazione notturna del cantiere;
 - m) la costruzione e la manutenzione entro il recinto del cantiere di spazi idonei ad uso ufficio del personale di direzione lavori e assistenza, arredati e illuminati;
 - n) la predisposizione del personale e degli strumenti necessari per tracciamenti, rilievi, misurazioni, prove e controlli dei lavori tenendo a disposizione del direttore dei lavori i disegni e le tavole per gli opportuni raffronti e controlli, con divieto di darne visione a terzi e con formale impegno di astenersi dal riprodurre o contraffare i disegni e i modelli avuti in consegna;
 - o) la consegna, prima della smobilitazione del cantiere, di un certo quantitativo di materiale usato, per le finalità di eventuali successivi ricambi omogenei, previsto dal presente capitolato o precisato da parte della direzione lavori con ordine di servizio e che viene liquidato in base al solo costo del materiale;
 - p) l'idonea protezione dei materiali impiegati e messi in opera a prevenzione di danni di qualsiasi natura e causa, nonché la rimozione di dette protezioni a richiesta della direzione lavori; nel caso di sospensione dei lavori deve essere adottato ogni provvedimento necessario ad evitare deterioramenti di qualsiasi genere e per qualsiasi causa alle opere eseguite, restando a carico dell'appaltatore l'obbligo di risarcimento degli eventuali danni conseguenti al mancato od insufficiente rispetto della presente norma;
 - q) l'adozione, nel compimento di tutti i lavori, dei procedimenti e delle cautele necessarie a garantire l'incolumità degli operai, delle persone addette ai lavori stessi e dei terzi, nonché ad evitare danni ai beni pubblici e privati, osservando le disposizioni contenute nelle vigenti norme in materia di prevenzione infortuni; con ogni più ampia responsabilità in caso di infortuni a carico dell'appaltatore, restandone sollevati la Stazione appaltante, nonché il personale preposto alla direzione e sorveglianza dei lavori.
 - r) la pulizia, prima dell'uscita dal cantiere, dei propri mezzi e/o di quelli dei subappaltatori e l'accurato lavaggio giornaliero delle aree pubbliche in qualsiasi modo lordate durante l'esecuzione dei lavori, compreso la pulizia delle caditoie stradali;
 - s) la dimostrazione dei pesi, a richiesta del Direttore Lavori, presso le pubbliche o private stazioni di pesatura.
 - t) provvedere agli adempimenti della legge n. 1086 del 1971, al deposito della

- documentazione presso l'ufficio comunale competente e quant'altro derivato dalla legge sopra richiamata;
- u) il divieto di autorizzare Terzi alla pubblicazione di notizie, fotografie e disegni delle opere oggetto dell'appalto salvo esplicita autorizzazione scritta della Stazione appaltante;
 - v) ottemperare alle prescrizioni previste dal DPCM del 1 marzo 1991 e successive modificazioni in materia di esposizioni ai rumori;
 - w) il completo sgombero del cantiere entro 15 giorni dal positivo collaudo provvisorio delle opere;
 - x) richiedere tempestivamente i permessi e sostenere i relativi oneri per la chiusura al transito veicolare e pedonale (con l'esclusione dei residenti) delle strade urbane interessate dalle opere oggetto dell'appalto;
 - y) installare e mantenere funzionante per tutta la necessaria durata dei lavori la cartellonista a norma del codice della strada atta ad informare il pubblico in ordine alla variazione della viabilità cittadina connessa con l'esecuzione delle opere appaltate. L'appaltatore dovrà preventivamente concordare tipologia, numero e posizione di tale segnaletica con il locale comando di polizia municipale e con il coordinatore della sicurezza;
 - z) installare idonei dispositivi e/o attrezzature per l'abbattimento della produzione delle polveri durante tutte le fasi lavorative, in particolare nelle aree di transito degli automezzi.
2. Ai sensi dell'articolo 4 della legge n. 136 del 2010 la proprietà degli automezzi adibiti al trasporto dei materiali per l'attività del cantiere deve essere facilmente individuabile; a tale scopo la bolla di consegna del materiale deve indicare il numero di targa dell'automezzo e le generalità del proprietario nonché, se diverso, del locatario, del comodatario, dell'usufruttuario o del soggetto che ne abbia comunque la stabile disponibilità.
 3. L'appaltatore è tenuto a richiedere, prima della realizzazione dei lavori, presso tutti i soggetti diversi dalla Stazione appaltante (ConSORZI, rogge, privati, Provincia, gestori di servizi a rete e altri eventuali soggetti coinvolti o competenti in relazione ai lavori in esecuzione) interessati direttamente o indirettamente ai lavori, tutti i permessi necessari e a seguire tutte le disposizioni emanate dai suddetti per quanto di competenza, in relazione all'esecuzione delle opere e alla conduzione del cantiere, con esclusione dei permessi e degli altri atti di assenso aventi natura definitiva e afferenti il lavoro pubblico in quanto tale.
 4. In caso di danni causati da forza maggiore a opere e manufatti, i lavori di ripristino o rifacimento sono eseguiti dall'appaltatore ai prezzi di contratto decurtati della percentuale di incidenza dell'utile determinata con le modalità di cui all'Art.24, comma 3.
 5. Se i lavori di ripristino o di rifacimento di cui al comma 4, sono di importo superiore a 1/5 (un quinto) dell'importo contrattuale, trova applicazione l'art. 106, comma 12, del D.Lgs 18 aprile 2016, n. 50.
 6. L'appaltatore è altresì obbligato:
 - a) ad intervenire alle misure, le quali possono comunque essere eseguite alla presenza di due testimoni se egli, invitato non si presenta;
 - b) a firmare i libretti delle misure, i brogliacci e gli eventuali disegni integrativi, sottopostogli dalla DL, subito dopo la firma di questi;
 - c) a consegnare alla DL, con tempestività, le fatture relative alle lavorazioni e somministrazioni previste dal presente Capitolato speciale e ordinate dalla DL che per la loro natura si giustificano mediante fattura;
 - d) a consegnare alla DL le note relative alle giornate di operai, di noli e di mezzi d'opera, nonché le altre provviste somministrate, per gli eventuali lavori previsti e

ordinati in economia nonché a firmare le relative liste settimanali sottopostegli dalla DL.

7. L'appaltatore è obbligato ai tracciamenti e ai riconfinamenti, nonché alla conservazione dei termini di confine, così come consegnati dalla DL su supporto cartografico o magnetico-informatico. L'appaltatore deve rimuovere gli eventuali picchetti e confini esistenti nel minor numero possibile e limitatamente alle necessità di esecuzione dei lavori. Prima dell'ultimazione dei lavori stessi e comunque a semplice richiesta della DL, l'appaltatore deve ripristinare tutti i confini e i picchetti di segnalazione, nelle posizioni inizialmente consegnate dalla stessa DL.
8. L'appaltatore deve produrre alla DL un'adeguata documentazione fotografica relativa alle lavorazioni di particolare complessità, o non più ispezionabili o non più verificabili dopo la loro esecuzione oppure a richiesta della DL. La documentazione fotografica, a colori e in formati riproducibili agevolmente, reca in modo automatico e non modificabile la data e l'ora nelle quali sono state fatte le relative riprese.

Art.60 Conformità agli standard sociali

1. L'appaltatore deve sottoscrivere, prima della stipula del contratto, la «Dichiarazione di conformità a standard sociali minimi», allegata al presente Capitolato sotto la lettera in conformità all'Allegato I al decreto del Ministro dell'ambiente 6 giugno 2012 (in G.U. n. 159 del 10 luglio 2012), che, allegato al presente Capitolato sotto la lettera «B» costituisce parte integrante e sostanziale del contratto d'appalto.
2. I materiali, le pose e i lavori oggetto dell'appalto devono essere prodotti, forniti, posati ed eseguiti in conformità con gli standard sociali minimi in materia di diritti umani e di condizioni di lavoro lungo la catena di fornitura definiti dalle leggi nazionali dei Paesi ove si svolgono le fasi della catena, e in ogni caso in conformità con le Convenzioni fondamentali stabilite dall'Organizzazione Internazionale del Lavoro e dall'Assemblea Generale delle Nazioni Unite.
3. Al fine di consentire il monitoraggio, da parte della Stazione appaltante, della conformità ai predetti standard, gli standard, l'appaltatore è tenuto a:
 - a) informare fornitori e sub-fornitori coinvolti nella catena di fornitura dei beni oggetto del presente appalto, che la Stazione appaltante ha richiesto la conformità agli standard sopra citati nelle condizioni d'esecuzione dell'appalto;
 - b) fornire, su richiesta della Stazione appaltante ed entro il termine stabilito nella stessa richiesta, le informazioni e la documentazione relativa alla gestione delle attività riguardanti la conformità agli standard e i riferimenti dei fornitori e sub-fornitori coinvolti nella catena di fornitura;
 - c) accettare e far accettare dai propri fornitori e sub fornitori, eventuali verifiche ispettive relative alla conformità agli standard, condotte dalla Stazione appaltante o da soggetti indicati e specificatamente incaricati allo scopo da parte della stessa Stazione appaltante;
 - d) intraprendere, o a far intraprendere dai fornitori e sub-fornitori coinvolti nella catena di fornitura, eventuali ed adeguate azioni correttive, comprese eventuali rinegoziazioni contrattuali, entro i termini stabiliti dalla Stazione appaltante, nel caso che emerga, dalle informazioni in possesso della stessa Stazione appaltante, una violazione contrattuale inerente la non conformità agli standard sociali minimi lungo la catena di fornitura;
 - e) dimostrare, tramite appropriata documentazione fornita alla Stazione appaltante, che le clausole sono rispettate, e a documentare l'esito delle eventuali azioni correttive effettuate.
4. Per le finalità di monitoraggio di cui al comma 2 la Stazione appaltante può chiedere all'appaltatore la compilazione dei questionari in conformità al modello di cui all'Allegato II al decreto del Ministro dell'ambiente 6 giugno 2012.

5. La violazione delle clausole in materia di conformità agli standard sociali di cui ai commi 1 e 2, comporta l'applicazione della penale nella misura di cui all'articolo 18, comma 1, con riferimento a ciascuna singola violazione accertata in luogo del riferimento ad ogni giorno di ritardo.

Art.61 Proprietà dei materiali di scavo e di demolizione

1. I materiali provenienti dalle escavazioni e dalle demolizioni sono di proprietà della Stazione appaltante.
2. In attuazione dell'articolo 36 del capitolato generale d'appalto i materiali provenienti dalle escavazioni devono essere trasportati in discariche autorizzate a cura e spese dell'appaltatore, intendendosi quest'ultimo compensato degli oneri di trasporto e di conferimento al recapito finale con i corrispettivi contrattuali previsti per gli scavi.
3. In attuazione dell'articolo 36 del capitolato generale d'appalto i materiali provenienti dalle demolizioni devono essere trasportati in discariche autorizzate a cura e spese dell'appaltatore, intendendosi quest'ultimo compensato degli oneri di trasporto e di conferimento al recapito finale con i corrispettivi contrattuali previsti per gli scavi.
4. Al rinvenimento di oggetti di valore, beni o frammenti o ogni altro elemento diverso dai materiali di scavo e di demolizione, o per i beni provenienti da demolizione ma aventi valore scientifico, storico, artistico, archeologico o simili, si applica l'articolo 35 del capitolato generale d'appalto, fermo restando quanto previsto dall'articolo 91, comma 2, del decreto legislativo 22 gennaio 2004, n. 42.
5. E' fatta salva la possibilità, se ammessa, di riutilizzare i materiali di cui ai commi 1, 2 e 3, ai fini di cui all'Art.62.

Art.62 Utilizzo dei materiali recuperati o riciclati

1. Il progetto non prevede categorie di prodotti (tipologie di manufatti e beni) ottenibili con materiale riciclato, tra quelle elencate nell'apposito decreto ministeriale emanato ai sensi dell'articolo 2, comma 1, lettera d), del decreto del ministero dell'ambiente 8 maggio 2003, n. 203.

Art.63 Terre e rocce da scavo

1. Sono a carico e a cura dell'appaltatore tutti gli adempimenti imposti dalla normativa ambientale, compreso l'obbligo della tenuta del registro di carico e scarico dei rifiuti, indipendentemente dal numero dei dipendenti e dalla tipologia dei rifiuti prodotti. L'appaltatore è tenuto in ogni caso al rispetto del decreto ministeriale 10 agosto 2012, n. 161.
2. Fermo restando quanto previsto al comma 1, è altresì a carico e a cura dell'appaltatore il trattamento delle terre e rocce da scavo (TRS) e la relativa movimentazione, compresi i casi in cui terre e rocce da scavo:
 - a) siano considerate rifiuti speciali oppure sottoprodotti ai sensi rispettivamente dell'articolo 184, comma 3, lettera b), o dell'articolo 184-bis, del decreto legislativo n. 152 del 2006;
 - b) siano sottratte al regime di trattamento dei rifiuti nel rispetto di quanto previsto dagli articoli 185 e 186 dello stesso decreto legislativo n. 152 del 2006, fermo restando quanto previsto dal comma 4 del medesimo articolo.
3. Sono infine a carico e cura dell'appaltatore gli adempimenti che dovessero essere imposti da norme sopravvenute.

Art.64 Custodia del cantiere

1. E' a carico e a cura dell'appaltatore la custodia e la tutela del cantiere, di tutti i manufatti e dei materiali in esso esistenti, anche se di proprietà della Stazione appaltante e ciò anche durante periodi di sospensione dei lavori e fino alla presa in consegna

dell'opera da parte della Stazione appaltante.

Art.65 **Cartello di cantiere**

1. L'appaltatore deve predisporre ed esporre in sito numero 2 esemplari del cartello indicatore, con le dimensioni di almeno cm. 100 di base e 200 di altezza, recanti le descrizioni di cui alla Circolare del Ministero dei LL.PP. dell'1 giugno 1990, n. 1729 /UL, nonchè, se del caso, le indicazioni di cui all'art. 12 del D.M. 22 gennaio 2008, n. 37.
2. Nel cartello di cantiere devono essere indicati la Stazione Appaltante, l'oggetto dei lavori, i nominativi dell'Impresa, del Progettista, della Direzione dei Lavori e dell'Assistente ai lavori; in detti cartelli, ai sensi dall'art. 105, comma 15, del D.Lgs. 18 aprile 2016, n. 50 e s.m.i.
3. Il cartello di cantiere, da aggiornare periodicamente in relazione all'eventuale mutamento delle condizioni ivi riportate, è fornito in conformità al modello di cui alla allegata tabella «B».
4. Il cartello di cantiere deve indicare anche i nominativi delle eventuali imprese subappaltatrici.

Art.66 **Eventuale sopravvenuta inefficacia del contratto**

1. Se il contratto è dichiarato inefficace per gravi violazioni in seguito ad annullamento dell'aggiudicazione definitiva per gravi violazioni, trova applicazione l'articolo 121 dell'allegato 1 al decreto legislativo n. 104 del 2010 (Codice del processo amministrativo).
2. Se il contratto è dichiarato inefficace in seguito ad annullamento dell'aggiudicazione definitiva per motivi diversi dalle gravi violazioni di cui al comma 1, trova l'articolo 122 dell'allegato 1 al decreto legislativo n. 104 del 2010.
3. Trovano in ogni caso applicazione, ove compatibili e in seguito a provvedimento giurisdizionale, gli articoli 123 e 124 dell'allegato 1 al decreto legislativo n. 104 del 2010.

Art.67 **Disciplina antimafia**

1. Ai sensi del decreto legislativo n. 159 del 2011, per l'appaltatore non devono sussistere gli impedimenti all'assunzione del rapporto contrattuale previsti dagli articoli 6 e 67 del citato decreto legislativo, in materia antimafia; a tale fine devono essere assolti gli adempimenti di cui al comma 2. In caso di raggruppamento temporaneo o di consorzio ordinario, tali adempimenti devono essere assolti da tutti gli operatori economici raggruppati e consorziati; in caso di consorzio stabile, di consorzio di cooperative o di imprese artigiane, devono essere assolti dal consorzio e dalle consorziate indicate per l'esecuzione.
2. Prima della stipula del contratto deve essere accertata l'idonea iscrizione nella white list tenuta dalla competente prefettura (Ufficio Territoriale di Governo) nella sezione pertinente.

Art.68 **Patto di inderogabilità**

1. L'appaltatore, con la partecipazione alla gara, si è impegnato ad accettare e a rispettare i seguenti accordi multilaterali ai quali la Stazione appaltante ha formulato la propria adesione, che l'appaltatore medesimo ha dichiarato di conoscere:
 - a) patto di integrità / protocollo di legalità, adottato dalla Stazione appaltante in attuazione dell'articolo ___ della legge regionale _____ n. ___ del _____ /della deliberazione del _____ in data _____, n. _____;
2. Gli atti di cui al comma 1 costituiscono parte integrante del presente Capitolato; costituiscono altresì, per le parti che riguardano le fasi esecutive posteriori alla scelta del contraente, parte

integrante del successivo contratto d'appalto anche se non materialmente allegati.

3. L'appaltatore, con la partecipazione alla gara, si è impegnato altresì, nel caso di affidamento di incarichi di collaborazione a qualsiasi titolo, a rispettare i divieti imposti dall'articolo 53, comma 16-ter, del decreto legislativo n. 165 del 2001 e dall'articolo 21 del decreto legislativo n. 39 del 2013.
4. L'appaltatore, con la partecipazione alla gara, si è impegnato infine, nel caso di affidamento di incarichi di collaborazione a qualsiasi titolo, a rispettare e a far rispettare il codice di comportamento approvato con D.P.R. 16 aprile 2013, n. 62, per quanto di propria competenza, in applicazione dell'articolo 2, comma 3 dello stesso D.P.R.

Art.69 Spese contrattuali, imposte, tasse

1. Sono a carico dell'appaltatore senza diritto di rivalsa:
 - a) le spese contrattuali;
 - b) le tasse e gli altri oneri per l'ottenimento di tutte le licenze tecniche occorrenti per l'esecuzione dei lavori e la messa in funzione degli impianti;
 - c) le tasse e gli altri oneri dovuti ad enti territoriali (occupazione temporanea di suolo pubblico, passi carrabili, permessi di scarico, canoni di conferimento a discarica ecc.) direttamente o indirettamente connessi alla gestione del cantiere e all'esecuzione dei lavori;
 - d) le spese, le imposte, i diritti di segreteria e le tasse relativi al perfezionamento e alla registrazione del contratto ai sensi dell'art. 216 comma 11 del D.Lgs 18 aprile 2016, n. 50 l'aggiudicatario, entro il termine di 60 (sessanta) giorni dall'aggiudicazione, deve rimborsare alla Stazione appaltante.
2. Sono altresì a carico dell'appaltatore tutte le spese di bollo per gli atti occorrenti per la gestione del lavoro, dalla consegna alla data di emissione del certificato di collaudo provvisorio.
3. Se, per atti aggiuntivi o risultanze contabili finali sono necessari aggiornamenti o conguagli delle somme per spese contrattuali, imposte e tasse di cui ai commi 1 e 2, le maggiori somme sono comunque a carico dell'appaltatore e trova applicazione l'articolo 8 del capitolato generale d'appalto.
4. A carico dell'appaltatore restano inoltre le imposte e gli altri oneri, che, direttamente o indirettamente gravano sui lavori e sulle forniture oggetto dell'appalto.
5. Il presente contratto è soggetto all'imposta sul valore aggiunto (I.V.A.); l'I.V.A. è regolata dalla legge; tutti gli importi citati nel presente Capitolato speciale si intendono I.V.A. esclusa.

Titolo 2 DISPOSIZIONI TECNICHE

- **QUALITÀ DEI MATERIALI**
- **MODO DI ESECUZIONE DI OGNI CATEGORIA DI LAVORO**
- **VERIFICHE E ORDINE DA TENERSI NELL'ANDAMENTO DEI LAVORI**
- **NORME PER L'ESECUZIONE DEI LAVORI**

Parte 13 QUALITÀ DEI MATERIALI E DEI COMPONENTI

Art.70 Armature per calcestruzzo

- 1) Gli acciai per l'armatura del calcestruzzo normale devono rispondere alle prescrizioni

contenute nel Decreto Ministeriale del 9 gennaio 1996, *Norme tecniche per l'esecuzione delle opere in cemento armato normale e precompresso e per le strutture metalliche*, attuativo della Legge 5 novembre 1971, n. 1086, nelle relative Circolari esplicative e nel D.M. 14/01/08 (NTC 2008).

- 2) E' fatto divieto di impiegare acciai non qualificati all'origine
- 3) Le precedenti disposizioni valgono per tutti gli acciai da costruzione di cui all'allegato 8 del suddetto Decreto Ministeriale 9 gennaio 1996.

Art.71 Elementi di laterizio e calcestruzzo

Gli elementi resistenti artificiali da impiegare nelle murature (elementi in laterizio e in calcestruzzo) possono essere costituiti di laterizio normale, laterizio alleggerito in pasta, calcestruzzo normale e calcestruzzo alleggerito.

Quando vengono impiegati nella costruzione di murature portanti, essi debbono rispondere alle prescrizioni contenute nel D.M. 20/11/87 n.103 (*Norme tecniche per la progettazione, esecuzione e collaudo degli edifici in muratura e per il loro consolidamento*) e nel D.M. 14 /01/08 (NTC 2008).

Nel caso di murature non portanti, le suddette prescrizioni potranno costituire utile riferimento insieme a quelle della norma UNI EN 771.

Gli elementi resistenti di laterizio e di calcestruzzo potranno contenere forature rispondenti alle prescrizioni del succitato D.M. 20/11/87 n.103.

La resistenza meccanica degli elementi andrà dimostrata attraverso certificazioni contenenti i risultati delle prove, che dovranno essere condotte da laboratori ufficiali negli stabilimenti di produzione, con le modalità previste nel Decreto Ministeriale di cui sopra.

È facoltà del Direttore dei Lavori richiedere un controllo di accettazione, avente lo scopo di accertare se gli elementi da mettere in opera abbiano le caratteristiche dichiarate dal produttore.

Art.72 Malte e calcestruzzi cementizi

Le caratteristiche dei materiali da impiegare per la confezione delle malte, ed i rapporti di miscela, devono corrispondere alle prescrizioni delle voci dell'Elenco Prezzi per i vari tipi d'impasto ed a quanto verrà, di volta in volta, ordinato dalla Direzione dei lavori.

Art.72.1 Calcestruzzi

Il calcestruzzo per l'impiego nelle opere di conglomerato cementizio semplice, armato e precompresso, deve essere del tipo detto "a resistenza garantita"; in ambiente marino si deve sempre usare cemento pozzolanico o d'alto forno (o comunque solfatoresistente); il rapporto in peso acqua/cemento non dovrà superare il valore di $0,40 \div 0,45$ ovviamente tenendo conto anche del contenuto di acqua degli inerti all'atto del confezionamento del calcestruzzo. Posta D la dimensione massima dell'aggregato, il dosaggio del cemento (kg /m³) deve essere non inferiore a:

- 300 kg/m³ per D = 70 mm
- 330 kg/m³ per D = 50 mm
- 370 kg/m³ per D = 30 mm
- 420 kg/m³ per D = 20 mm

Le resistenze caratteristiche per i calcestruzzi armati e precompressi non devono essere inferiori a quelle previste dal D.M. 14/01/08 (NTC 2008) e dalle leggi vigenti ed essere corrispondenti a quelle indicate dal Progettista.

Per il raggiungimento delle resistenze caratteristiche potrà essere necessario ricorrere a dosaggi di cemento superiori a quelli sopra indicati o anche per ottenere una sufficiente durabilità e compattezza; in tali casi la scelta deve essere orientata al maggiore dei

dosaggi. Provvedimenti particolari di protezione ai fini della durabilità del calcestruzzo saranno adottati in corrispondenza delle zone di bagnasciuga, secondo le previsioni del progetto.

Art.73 Elementi di laterizio e calcestruzzo

Gli elementi resistenti artificiali da impiegare nelle murature (elementi in laterizio e in calcestruzzo) possono essere costituiti di laterizio normale, laterizio alleggerito in pasta, calcestruzzo normale e calcestruzzo alleggerito.

Quando vengono impiegati nella costruzione di murature portanti, essi debbono rispondere alle prescrizioni contenute nel D.M. 20/11/87 n.103 (*Norme tecniche per la progettazione, esecuzione e collaudo degli edifici in muratura e per il loro consolidamento*) e nel D.M. 14/01/08 (NTC 2008).

Nel caso di murature non portanti, le suddette prescrizioni potranno costituire utile riferimento insieme a quelle della norma UNI EN 771.

Gli elementi resistenti di laterizio e di calcestruzzo potranno contenere forature rispondenti alle prescrizioni del succitato D.M. 20/11/87 n.103.

La resistenza meccanica degli elementi andrà dimostrata attraverso certificazioni contenenti i risultati delle prove, che dovranno essere condotte da laboratori ufficiali negli stabilimenti di produzione, con le modalità previste nel Decreto Ministeriale di cui sopra.

È facoltà del Direttore dei Lavori richiedere un controllo di accettazione, avente lo scopo di accertare se gli elementi da mettere in opera abbiano le caratteristiche dichiarate dal produttore.

Capo A CARATTERISTICHE DEGLI IMPIANTI

Art.74 Prescrizioni tecniche generali

Art.74.1 Canalizzazioni

I conduttori, tranne che non si tratti di installazioni volanti, devono essere sempre protetti e salvaguardati meccanicamente.

Tali protezioni possono essere costituite da: tubazioni, canalette porta cavi, passerelle, condotti o cunicoli ricavati nella struttura edile, ecc.

Negli *impianti industriali*, il tipo di protezione dovrà essere concordato di volta in volta con la Committenza.

Negli impianti da realizzare in *edifici civili* e similari si devono rispettare le prescrizioni di seguito descritte.

Art.74.1.1 Tubi protettivi percorso tubazioni, cassette di derivazione

Nell'impianto previsto per la realizzazione sotto traccia, i tubi protettivi devono essere in materiale termoplastico serie leggera per i percorsi sotto intonaco, in acciaio smaltato a bordi saldati oppure in materiale termoplastico serie pesante per gli attraversamenti a pavimento;

il diametro interno dei tubi deve essere pari ad almeno 1,3 volte il diametro del cerchio circoscritto al fascio dei cavi in esso contenuti. Tale coefficiente di maggiorazione deve essere aumentato a 1,5 quando i cavi siano del tipo sotto piombo o sotto guaina metallica; il diametro del tubo deve essere sufficientemente grande da permettere di sfilare e reinfilare i cavi in esso contenuti con facilità e senza che ne risultino danneggiati i cavi o il tubo. Comunque il diametro interno non deve essere inferiore a 10 mm;

il tracciato dei tubi protettivi deve consentire un andamento rettilineo orizzontale (con minima pendenza per favorire lo scarico di eventuale condensa) o verticale. Le curve devono essere effettuate con raccordi o piegature che non danneggino il tubo e non

pregiudichino la sfilabilità dei cavi; a ogni brusca deviazione resa necessaria dalla struttura muraria dei locali, a ogni derivazione secondaria dalla linea principale e in ogni locale servito, la tubazione deve essere interrotta con cassette di derivazione; le giunzioni dei conduttori devono essere eseguite nelle cassette di derivazione impiegando opportuni morsetti e morsetterie. Dette cassette devono essere costruite in modo tale che nelle condizioni ordinarie di installazione non sia possibile introdurre corpi estranei e risulti agevole la dispersione di calore in esse prodotta. Il coperchio delle cassette deve offrire buone garanzie di fissaggio ed essere apribile solo con attrezzo; i tubi protettivi dei montanti di impianti utilizzatori alimentati attraverso organi di misura centralizzati e le relative cassette di derivazione devono essere distinti per ogni montante. Tuttavia è ammesso utilizzare lo stesso tubo e le stesse cassette purché i montanti alimentino lo stesso complesso di locali e siano contrassegnati per la loro individuazione, almeno in corrispondenza delle due estremità; qualora si preveda l'esistenza, nello stesso locale, di circuiti appartenenti a sistemi elettrici diversi, questi devono essere protetti da tubi diversi e far capo a cassette separate. Tuttavia è ammesso collocare i cavi nello stesso tubo e far capo alle stesse cassette, purché essi siano isolati per la tensione più elevata e le singole cassette siano internamente munite di diaframmi, non amovibili se non a mezzo di attrezzo, tra i morsetti destinati a serrare conduttori appartenenti a sistemi diversi.

Il numero dei cavi che si possono introdurre nei tubi è indicato nella seguente tabella:

Tabella 3:

*Numero massimo di cavi unipolari da introdurre in tubi protettivi
(i numeri fra parentesi sono per i cavi di comando e segnalazione)*

diametro esterno / diametro interno [mm]	sezione dei cavetti [mm ²]								
	(0,5)	(0,75)	(1)	1,5	2,5	4	6	10	16
12/8,5	(4)	(4)	(2)						
14/10	(7)	(4)	(3)	2					
16/11,7			(4)	4	2				
20/15,5			(9)	7	4	4	2		
25/19,8			(12)	9	7	7	4	2	
32/26,4					12	9	7	7	3

I tubi protettivi dei conduttori elettrici collocati in cunicoli che ospitano altre canalizzazioni devono essere disposti in modo da non essere soggetti a influenze dannose in relazione a sovrariscaldamenti, sgocciolamenti, formazione di condensa, ecc. È inoltre vietato collocare, nelle stesse incassature, montanti e colonne telefoniche o radiotelevisive. Nel vano degli ascensori o montacarichi non è consentita la messa in opera di conduttori o tubazioni di qualsiasi genere che non appartengano all'impianto dell'ascensore o del montacarichi stesso.

I circuiti degli impianti a tensione ridotta per "controllo ronda" e "antifurto", nonché quelli per impianti di traduzioni simultanee o teletraduzioni simultanee, dovranno avere i conduttori in ogni caso sistemati in tubazioni soltanto di acciaio smaltato o tipo mannesman.

Art.74.2 Prescrizioni riguardanti i circuiti - Cavi e conduttori

Art.74.2.1 I conduttori

Sezioni minime dei conduttori di terra

I conduttori di terra devono essere conformi a quanto indicato nella norma CEI 64-8, Art.543.1., e la loro sezione deve essere non inferiore a quella del conduttore di protezione di cui alla tab.1, con i minimi indicati nella seguente tabella:

Tabella 2

	<i>Protetti meccanicamente</i>	<i>Non protetti meccanicamente</i>
Protetti contro la corrosione	In accordo con 543.1	16 mm ² rame 16 mm ² ferro zincato

Non protetti contro la corrosione	25 mm ² rame 50 mm ² ferro zincato
-----------------------------------	---

Zincatura secondo la norma CEI 7-6 oppure con rivestimento equivalente

In alternativa ai criteri sopra indicati, è ammesso il calcolo della sezione minima dei conduttori di protezione mediante il metodo analitico indicato al paragrafo *a*) dell'Art.543.1.1 della norma CEI 64-8, cioè mediante l'applicazione della seguente formula:

$$S_p = (I^2 t)^{1/2} / K$$

nella quale:

- S_p è la sezione del conduttore di protezione [mm²];
- I è il valore efficace della corrente di guasto che può percorrere il conduttore di protezione per un guasto di impedenza trascurabile [A];
- t è il tempo di intervento del dispositivo di protezione [s];
- K è il fattore il cui valore dipende dal materiale del conduttore di protezione, dell'isolamento e di altre parti e dalle temperature iniziali e finali.

Art.75 **Paratie e diaframmi**

Art.76 **Scavi e rilevati in genere**

Gli scavi ed i rilevati occorrenti per la formazione del corpo stradale e per ricavare i relativi fossi, cunette, accessi, passaggi, rampe e simili, saranno eseguiti conformemente alle previsioni di progetto, secondo i disegni di progetto e la relazione geologica e geotecnica di cui al D.M. 11 marzo 1988 tenendo in considerazione quanto riportato nel D.M. 14/01/08 (NTC 2008), nonché secondo le particolari prescrizioni che saranno date all'atto esecutivo dalla Direzione dei lavori; dovrà essere usata ogni esattezza nello scavare i fossi, nello spianare e sistemare i marciapiedi o banchine, nel configurare le scarpate e nel profilare i cigli della strada, che dovranno perciò risultare paralleli all'asse stradale.

L'Impresa dovrà consegnare le trincee e i rilevati, nonché gli scavi o riempimenti in genere, al giusto piano prescritto, con scarpate regolari e spianate, con i cigli bene tracciati e profilati, compiendo a sue spese, durante l'esecuzione dei lavori, fino al collaudo, gli occorrenti ricarichi o tagli, la ripresa e sistemazione delle scarpate e banchine e l'espurgo dei fossi.

In particolare si prescrive:

a Scavi

Nell'esecuzione degli scavi l'Impresa dovrà procedere in modo che i cigli siano diligentemente profilati, le scarpate raggiungano l'inclinazione prevista nel progetto o che sarà ritenuta necessaria e prescritta con ordine di servizio dalla Direzione dei lavori allo scopo di impedire scoscendimenti, restando essa, oltreché totalmente responsabile di eventuali danni alle persone ed alle opere, altresì obbligata a provvedere a suo carico e spese alla rimozione delle materie franate in caso di inadempienza delle disposizioni all'uopo impartitele. L'Impresa dovrà sviluppare i movimenti di materie con adeguati mezzi e con sufficiente mano d'opera in modo da dare gli scavi, possibilmente, completi a piena sezione in ciascun tratto iniziato. Inoltre, dovrà aprire senza indugio i fossi e le cunette occorrenti e, comunque, mantenere efficiente, a sua cura e spese, il deflusso delle acque anche, se occorre, con canali fuggatori. Le materie provenienti dagli scavi per l'apertura della sede stradale, non utilizzabili e non ritenute idonee, a giudizio della Direzione dei lavori, per la formazione dei rilevati o per altro impiego nei lavori, dovranno essere portate a rifiuto, fuori della sede stradale, depositandole su aree che l'Impresa dovrà provvedere a sua cura e spese. Le località per tali depositi a rifiuto dovranno essere scelte in modo che le materie depositate non arrechino danno ai lavori od alle proprietà pubbliche e private nonché al libero deflusso delle acque pubbliche e private. La Direzione dei lavori

potrà fare asportare, a spese dell'Impresa, le materie depositate in contravvenzione alle precedenti disposizioni. Qualora i materiali siano ceduti all'Appaltatore, si applica il disposto del Capitolato generale, art. 40, comma 3.

b Rilevati

Per la formazione dei rilevati si impiegheranno in generale e salvo quanto segue, fino al loro totale esaurimento, tutte le materie provenienti dagli scavi di cui alla lett. a) precedente, in quanto disponibili ed adatte, a giudizio insindacabile della Direzione dei lavori, per la formazione dei rilevati, dopo provveduto alla cernita e separato accatastamento dei materiali che si ritenessero idonei per la formazione di ossature, inghiaiami, costruzioni murarie, ecc., i quali restano di proprietà dell'Amministrazione come per legge. Potranno essere altresì utilizzate nei rilevati, per la loro formazione, anche le materie provenienti da scavi di opere d'arte di cui al seguente titolo B) sempreché disponibili ed egualmente ritenute idonee e previa cernita e separazione dei materiali utilizzabili di cui sopra. Quando venissero a mancare in tutto o in parte i materiali di cui sopra ed infine per le strade da eseguire totalmente in rilevato, si provvederanno le materie occorrenti scavandole, o come si suol dire prelevandole, da cave di prestito che forniscano materiali riconosciuti pure idonei dalla Direzione dei lavori; le quali cave potranno essere aperte dovunque l'Impresa riterrà di sua convenienza, subordinatamente soltanto all'accennata idoneità delle materie da portare in rilevato ed al rispetto delle vigenti disposizioni di legge in materia di polizia mineraria e forestale, nonché stradale, nei riguardi delle eventuali distanze di escavazione lateralmente alla costruenda strada. Le dette cave di prestito da aprire a totale cura e spese dell'Impresa alla quale sarà corrisposto il solo prezzo unitario di elenco per le materie scavate di tale provenienza, debbono essere coltivate in modo che, tanto durante l'esecuzione degli scavi quanto a scavo ultimato, sia provveduto al loro regolare e completo scolo e restino impediti ristagni di acqua ed impaludamenti. A tale scopo l'Impresa, quando occorra, dovrà aprire, sempre a sua cura e spese, opportuni fossi di scolo con sufficiente pendenza. Le cave di prestito, che siano scavate lateralmente alla strada, dovranno avere una profondità tale da non pregiudicare la stabilità di alcuna parte dell'opera appaltata, né comunque danneggiare opere pubbliche o private. Il suolo costituente la base sulla quale si dovranno impiantare i rilevati che formano il corpo stradale, od opere consimili, dovrà essere accuratamente preparato, espurgandolo da piante, cespugli, erbe, canne, radici e da qualsiasi altra materia eterogenea e trasportando fuori della sede del lavoro le materie di rifiuto. La base dei suddetti rilevati, se ricadente su terreno pianeggiante, dovrà essere inoltre arata, e se cadente sulla scarpata di altro rilevato esistente o su terreno a declivio trasversale superiore al 15%, dovrà essere preparata a gradini alti circa 30 cm, con inclinazione inversa a quella del rilevato esistente o del terreno. La terra da trasportare nei rilevati dovrà essere anch'essa previamente espurgata da erbe, canne, radici e da qualsiasi altra materia eterogenea e dovrà essere disposta in rilevato a cordoli alti da 0,30 m a 0,50 m, bene pigiata ed assodata con particolare diligenza specialmente nelle parti addossate alle murature (vedi D.M. 14/01/08 (NTC 2008)).

Sarà obbligo dell'Impresa, escluso qualsiasi compenso, di dare ai rilevati, durante la loro costruzione, quelle maggiori dimensioni richieste dall'assestamento delle terre, affinché, all'epoca del collaudo, i rilevati eseguiti abbiano dimensioni non inferiori a quelle prescritte. Non si potrà sospendere la costruzione di un rilevato, qualunque sia la causa, senza che ad esso sia stata data una configurazione tale da assicurare lo scolo delle acque piovane.

Nella ripresa del lavoro, il rilevato già eseguito dovrà essere espurgato dalle erbe e cespugli che vi fossero nati, nonché configurato a gradoni, praticandovi inoltre dei solchi per il collegamento delle nuove materie con quelle prima impiegate. Qualora gli scavi ed il trasporto avvengano meccanicamente, si avrà cura che il costipamento sia realizzato costruendo il rilevato in strati di modesta altezza non eccedenti i 30 o i 50 centimetri.

Comunque, dovrà farsi in modo che durante la costruzione si conservi un tenore di acqua conveniente, evitando di formare rilevati con terreni la cui densità ottima sia troppo rapidamente variabile col tenore in acqua, e si eseguiranno i lavori, per quanto possibile, in stagione non piovosa, avendo cura, comunque, di assicurare lo scolo delle acque superficiali e profonde durante la costruzione. Per il rivestimento delle scarpate si dovranno impiegare terre vegetali per gli spessori previsti in progetto od ordinati dalla Direzione dei lavori.

Art.77 Materiali per posa tubazioni

Art.77.1 Allacci idrici e derivazione utenza

Contatori "a parete" e contatori "a pavimento"

Contatori a pavimento

I contatori installati a pavimento hanno il grande pregio di non occupare le pareti, ma hanno molti inconvenienti:

- la lettura visiva richiede che il fontaniere debba chinarsi fino a terra, spesso per pulire il vetro e comunque per riconoscere i numeri
- possono allagarsi con potenziali rischi per eventuali apparecchiature di telelettura
- sono difficilmente accessibili all'utente per verificare le letture o per chiudere momentaneamente l'acqua
- la presenza del chiusino in ghisa può disturbare la emissione delle onde radio di telelettura
- sono difficilmente lucchettabili
- una eventuale modifica del piano stradale richiede importanti opere di riposizionamento
- non consentono la installazione di filtri, che per la ispezione andrebbero smontati verso il basso (mancherebbe lo spazio per inserire chiavi e per estrarre il filtro)
- non consentono la installazione di sfiati di alcun tipo (che potrebbero essere causa di riflusso da sifonaggio)
- ogni apertura del pozzetto stradale diventa una ostruzione al transito che richiede apposite segnalazioni a protezione degli operatori e dei passanti
- se posizionati nella sede stradale richiedono un pozzetto in calcestruzzo, perché **la dicitura "C250" o "D400" apposta sul chiusino si riferisce alla sola resistenza di questo**, non certamente del contenitore sottostante che, se in sottili materie plastiche o mattoni forati, potrebbe essere adatto solo per una zona pedonale

Contatori a parete

Gli allacci a parete hanno un unico inconveniente rispetto a quelli a pozzetto: può essere problematico il loro inserimento in pregevoli o precarie murature nei centri storici.

Questo soprattutto perché si è soliti pensare a un allaccio a parete di ampie dimensioni (anche 60x50 cm); se si entra nella logica di spazi tipici del pozzetto a pavimento e si opera nelle dimensioni di circa 38x38 cm, ci si rende conto che un armadio di tali dimensioni è praticamente inseribile ovunque, come peraltro accade senza tanti problemi con gli armadi dei contatori ENEL.

Una nicchia di soli 38x38 cm può ospitare tutti i componenti (compresa telelettura) per una utenza, e una di 53x53 cm può ospitare tutti i componenti (compresa telelettura) per 2 o 3 utenze.

Nonostante lo spazio apparentemente ridotto, la presenza di giunti bocchettonati consente comunque la agevole sostituzione dei componenti, **tutti di produzione standard, sempre e ovunque reperibili.**

Per avere la certezza di una efficiente contabilizzazione dei consumi sarebbe interesse

economico dell'Ente Gestore (come raccomandato dai Costruttori) sostituire i contatori al massimo ogni 10 anni; tale operazione sarebbe evidentemente molto più semplice con i contatori installati a parete.

Pozzetti a pavimento

Data la difficoltà di intervento per riparazioni, in un pozzetto a pavimento sarebbe sempre auspicabile la presenza di almeno un raccordo bocchettonato telescopico che consenta la sostituzione di componenti con altri di diverso ingombro.

In nessun caso si dovrebbero installare gli sfiati nei pozzetti interrati: le perdite dello sfiato e le infiltrazioni dal piano stradale o dal terreno creerebbero un ristagno d'acqua fonte di sviluppo di germi patogeni; in caso di chiusura o carenza di alimentazione della rete, la parte di condotta a valle dell'abitato crea una depressione sulla parte alta con conseguente risucchio d'aria dalle apparecchiature di sfiato.

Le apparecchiature di sfiato sono progettate e installate per consentire la fuoriuscita dell'aria e impedire quella dell'acqua, ma non creano alcun ostacolo all'ingresso dell'aria (che anzi viene auspicato per evitare il collassamento della condotta in depressione).

E' del tutto evidente che in tali casi di depressione gli sfiati installati nei pozzetti diventerebbero un possibile punto di inquinamento della condotta idrica.

Per evitare il pericolo riflusso (e potenziale inquinamento della rete) alcuni Enti Gestori prescrivono la installazione dei disconnettori, a norma UNI 2157 e UNI EN 12729, anche negli allacci per abitazione; tipico il riflusso che si crea, in caso di depressione della rete, dal flessibile della doccia immerso col rubinetto aperto nella vasca piena.

Armadi e sportelli "a parete"

Gli armadi completi in vetroresina (VTR) o i soli sportelli in vetroresina, sono universalmente adottati dai maggiori gestori di impianti (ENEL, TELECOM, illuminazioni pubbliche) per la loro collaudata robustezza, resistenza alla corrosione, **affidabilità nel tempo**, gradevole inserimento estetico in ogni contesto.

La recente proposizione sul mercato di sportelli in ABS, Poliuretano (PUR), Polipropilene, appare giustificata solo da obiettivi di differenziazione commerciale, senza alcuna certezza o vantaggio di prestazioni rispetto alla collaudata vetroresina, i cui costi non sono superiori quelli delle plastiche sopracitate.

Valvole di sfiato

La perfetta tenuta all'acqua, sia con basse pressioni che in presenza di sovrappressioni da colpo d'ariete, può essere assicurata **solo da sfiati con una chiusura azionata da leveraggi** che amplificano la forza di chiusura su una apposita guarnizione che poggia su una apposita sede.

Gli sfiati a leveraggi oggi disponibili, **nei modelli dimensionati per un utilizzo negli acquedotti**, assicurano una erogazione d'aria di 80 litri/min con una pressione di 1,5 bar.

Gli sfiati "a sfera mobile" o "tipo Roma" o "miniCotrone", sebbene spesso impiegati perché economici e perché consentono una notevole fuoriuscita d'aria, notoriamente non impediscono la fuoriuscita dell'acqua alla fine della emissione dell'aria, come ampiamente dimostrato dalle macchie di umidità (o ruggine) che si formano alla base degli armadi a parete.

L'imperfetto posizionamento della sfera libera, la sua deformazione nel tempo, il deposito di strati di calcare, in presenza di basse pressioni condizionano la ermeticità della chiusura di tale sfiato.

La applicazione su alcuni modelli del tubicino di convogliamento delle perdite sembra accettare la normalità di tali perdite.

Valvole combinate

Le valvole combinate, sfera-ritegno ecc., non hanno mai incontrato il favore degli Enti Gestori perché a fronte di una modesta riduzione di ingombro (non sempre determinante) hanno lo svantaggio di non consentire la sostituzione di singoli componenti (es. la valvola di ritegno) con altri facilmente reperibili in commercio, ma soprattutto **hanno il grave svantaggio di avere passaggi idraulici ridotti che in presenza di acque calcaree potrebbero ostruirsi rapidamente.**

Non è paragonabile la sezione di passaggio e il profilo idraulico tortuoso di una minivalvola di ritegno in plastica inserita all'interno di queste valvole combinate, con la sezione di passaggio e il profilo idraulico avviato di una normale valvola di ritegno a "ogiva Venturi".

Nei fatti non offrono evidenti vantaggi, non sono diffuse sul mercato, il loro impiego appare talvolta giustificato solo dalla ricerca di una esclusiva commerciale nei capitolati.

Filtro

Un filtro non piombato, posto a monte del contatore, potrebbe diventare un punto di derivazione abusiva. Se piombato, per ogni operazione di pulizia (frequente date le piccole dimensioni e la maglia fitta) occorrerebbe l'intervento del fontaniere comunale per constatare la integrità dei sigilli prima di rimuoverli, quindi un nuovo intervento per la riapposizione dei sigilli.

Un filtro sulla tubazione in ingresso all'abitazione è quantomai opportuno e necessario per evitare che giungano ai rubinetti e agli elettrodomestici (lavatrice, ecc.) graniglie e melma trasportate dall'acqua, **ma deve essere ubicato a valle del contatore in un locale interno facilmente accessibile**, avere una grande superficie per assicurare un ragionevole intervallo di tempo tra ogni pulizia e possibilmente un contenitore trasparente per permettere una immediata valutazione della necessità di manutenzione.

Tubo multistrato

Il tubo multistrato da interro è certamente la condotta ideale per il collegamento tra la presa e il contatore.

Disponibile per pressioni fino a 25 bar, ha tutte le caratteristiche di un normale tubo in polietilene che ne costituisce lo strato interno e, oltre al foglio intermedio di alluminio con funzione di barriera alle sostanze inquinanti presenti nel terreno, ha un ulteriore strato esterno in polietilene che contribuisce alla tenuta alla pressione ma soprattutto offre una grande resistenza allo schiacciamento e alle abrasioni.

Il tubo multistrato per impianti sanitari (riconoscibile dal rigido tubo interno in alluminio) **è sconsigliato per l'interro.**

Il tubo metallico, che ne costituisce la struttura, è protetto da un sottile rivestimento plastico esterno; in caso di deterioramento o abrasione di tale manto, **il corpo in alluminio** viene a contatto con l'ambiente circostante e **può essere facilmente corroso da terreni aggressivi e da correnti vaganti**, in particolare se posato vicino a linee elettriche o telefoniche e tramviarie.

Dato l'alto rischio creato dalla debolezza dell'alluminio, non appare evidente alcuna ragione tecnica per preferirlo ad altri materiali nelle condotte interrate.

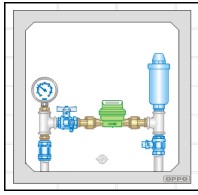
Art.77.1.1 Gruppo contatore a parete a utenza singola

Gruppo preassemblato con contatore a parete, essenzialmente composto da:

Armadio da incasso in lamiera zincata con alette di ancoraggio, sportello in vetroresina con serratura a chiave triangolare, contatore d'acqua a lettura frontale, valvola automatica di sfogo aria a grande portata, valvola a sfera piombabile, valvola di ritegno, valvola a sfera in ottone nichelato con rubinetto di campionamento, manometro.

Dimensioni telaio: esterno ... mm, interno 350x350 mm, profondità 160 mm.

Con dicitura dell'Ente gestore.



Dettaglio dei componenti principali:

- **Armadi**

- Armadio da incasso in lamiera zincata con alette di ancoraggio, sportello in vetroresina con serratura a tre passanti azionati da chiave ad impronta triangolare (fornita in dotazione); verniciabile con le normali pitture per edilizia.
- Dimensioni telaio: esterno 430x430 mm, interno 350x350 mm, profondità 160 mm.
- Può essere fornito con dicitura dell'Ente gestore o altre su richiesta.

-

- **Contatore a lettura frontale**

- Contatore a **lettura frontale** 1/2", rulli con cifre di grandi dimensioni per consentire una agevole lettura anche in luoghi angusti e scarsamente illuminati, corpo in ottone, quadrante asciutto, accoppiamento magnetico, orologeria ruotabile a 8 rulli inserita in capsula ermetica, schermo antimagnetico (non consente di bloccare il contatore con calamite), protezione antigelo e anti colpo d'ariete, omologato a norme CEE con classe di precisione B.

-

- **Valvola di sfogo aria**

- Valvola automatica di sfogo aria a **grande deflusso**, filettatura passo gas F 3/4", corpo e asta di comando in ottone, galleggiante in resina polipropilenica, scarico convogliato, otturatore azionato da leverismi, molla tenuta asta in acciaio inox, derivazione superiore filettata 1/2", pressione massima di esercizio 8 bar.

-

- **Valvola a sfera piombabile**

- Valvola a sfera piombabile a passaggio totale, filettatura gas MF 1/2", corpo e ghiera in ottone nichelato, sede di tenuta in PTFE caricato grafite, sfera e asta di manovra in ottone, guarnizioni in elastomero atossico conforme al D.M. 174/04, cappuccio piombabile a testa quadra 17x17 mm, pressione di esercizio 20 bar.

-

- **Valvola a sfera con rubinetto di campionamento**

- Valvola a sfera con derivazione di prelievo, filettatura gas MF 1/2", corpo, manicotto, ghiera e asta in ottone, sede di tenuta in PTFE caricato grafite, maniglia in alluminio verniciata, presa laterale filettata 1/4" con rubinetto di campionamento manovrabile con chiave a testa quadra, pressione di esercizio 20 bar.

-

- **Valvola di ritegno "Europa"**

- Valvola di ritegno tipo "Europa", filettatura passo gas FF 1/2", corpo, tappo, perno e guida in ottone, piattello e molla in acciaio INOX, guarnizione del piattello in elastomero atossico NBR conforme al D.M. 174/04, temperatura massima di esercizio 90 °C, pressione di esercizio 16 bar (1,6 MPa).

-

- **Manometro**

- Manometro attacco radiale, cassa in ABS antiurto, vetrino in metacrilato infrangibile, elemento sensibile a molla Bourdon in lega di rame, quadrante in alluminio verniciato diametro 50 mm, precisione classe 2.5, attacco in ottone 1/4".

-

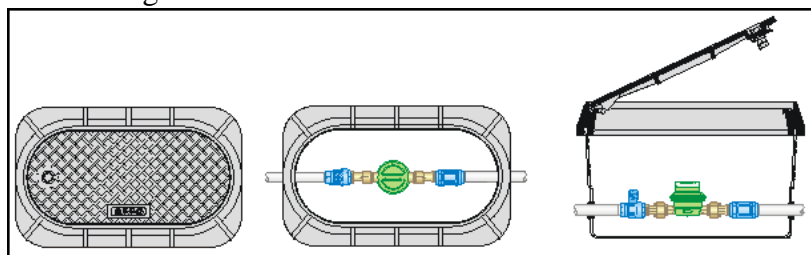
- **Tronchetti zincati**

- Tronchetti ricavati da tubi in acciaio S 195T saldati e zincati a caldo, estremità filettate passo gas MM 1/2".
- - n. 1 Tronchetto zincato 1/2" lunghezza 250 mm.
- - n. 1 Tronchetto zincato 1/2" lunghezza 1000 mm.
-
- **Raccordi zincati**
- Raccordo in ghisa malleabile zincata UNI EN 10242, filettatura passo Gas, pressione massima di esercizio 25 bar (2,5 MPa).
- - n. 1 Vite doppia in ghisa malleabile filettata 3/4"-1/2"
- - n. 2 Angolo in ghisa malleabile zincata filettato MF 1/2"
- - n. 1 Tes in ghisa malleabile zincata filettato 1/2"
- - n. 1 Riduzione in ghisa malleabile filettata MF 1" - 1/2"

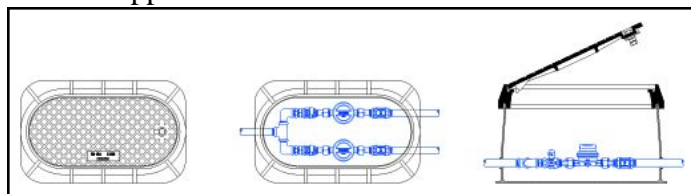
Art.77.1.2 Gruppo contatore a pavimento

Pozzetto stradale a tenuta ermetica per utenza idrica: contenitore interrato in resina; chiusino in ghisa sferoidale, carico di rottura 25 t, rivestito con vernice bituminosa, coperchio con serratura poligonale apribile con apposita chiave e guarnizione telaio /coperchio in elastomero a profilo toroidale. Contatore d'acqua a lettura dall'alto, valvola a sfera piombabile, valvola di ritegno, guarnizioni di tenuta da infiltrazioni del terreno. Dimensioni esterne: lunghezza mm, larghezza mm, altezza mm.

Utenza singola



utenza doppia



Art.78 Tubi di cloruro di polivinile

I buti di cloruro di polivinile devono essere ottenuti per trafilatura, avere resistenza minima alla trazione di 480 Kg/cm² (da potersi verificare con prove sia meccaniche sia idrauliche): tolleranza +10% sia sul peso (calcolato in base al peso specifico 1,46) sia sugli spessori; tolleranza +2,50% sul diametro interno; resistenza minima al calore (secondo Vicat) 88 gradi. Per quanto riguarda i tubi di cloruro non plastificato (P.V.C. n.p.) devono rispondere ai requisiti prescritti dalla norma UNI EN 1452, ed inoltre devono essere muniti del marchio di conformità. Devono essere assolutamente inerti a tutti gli agenti corrosivi che si potranno trovare sia nell'acqua, sia nel terreno e non permettere alcun trasudamento.

Art.79 Sostegni

Per la scelta ed il dimensionamento dei sostegni che sorreggano anche linee aeree, di qualsiasi materiale essi siano, si dovrà scrupolosamente seguire quanto specificato nelle norme vigenti (Esecuzione delle linee elettriche aeree esterne), per quelli adibiti (Impianti

elettrici di illuminazione pubblica e similari).

Per la scelta ed il dimensionamento dei sostegni dei centri luminosi che non sorreggano linee aeree, di qualsiasi materiale essi siano, si dovrà scrupolosamente seguire quanto specificato nelle norme vigenti (Impianti elettrici di illuminazione pubblica e similari).

Art.79.1 Pali d'acciaio conici e rastremati

Tali sostegni, potranno essere tanto del tipo a stelo unico a diametri rastremati che conici, ottenuti con procedimento di laminazione a caldo, con accentuate caratteristiche di robustezza, elasticità e leggerezza.

L'acciaio costituente detti sostegni deve essere della migliore qualità, ad alta resistenza, e per le linee aeree avere caratteristiche non inferiori a quanto specificato nelle norme vigenti.

I sostegni dovranno essere efficacemente protetti contro la corrosione, con particolare attenzione alle parti in diretto contatto col terreno.

Art.80 Pozzetti prefabbricati per la raccolta delle acque stradali

I pozzetti per la raccolta delle acque stradali saranno costituiti da pezzi speciali intercambiabili, prefabbricati in conglomerato cementizio armato, con caditoia conforme alle prescrizioni dell'Art.91.1. A seconda delle indicazioni del progetto, potranno essere prescritti - e realizzati mediante associazione dei pezzi idonei - pozzetti con o senza sifone e con raccolta dei fanghi attuata mediante appositi cestelli tronco-conici muniti di manico, ovvero con elementi di fondo installati sotto lo scarico. La luce netta dei vari elementi sarà di 450 mm; quella del tubo di scarico di 150 mm.

I pozzetti dovranno essere forniti perfettamente lisci e stagionati, privi di cavillature, fenditure, scheggiature o altri difetti. Essi dovranno essere confezionati come segue:

- sabbia e ghiaietto fino a mm 10 l 1.000
- cemento kg 450
- acqua l 110

prodotto impermeabilizzante nella quantità indicata dalla Direzione dei Lavori.

Gli eventuali cestelli per la raccolta del fango saranno realizzati in ferro zincato, con fondo pieno e parete forata, tra loro uniti mediante chiodatura, saldatura, piegatura degli orli o flangiatura. Essi appoggeranno su due mensole diseguali ricavate in uno dei pezzi speciali.

I pezzi di copertura dei pozzetti saranno costituiti da un telaio nel quale troveranno alloggiamento le griglie, per i pozzetti da cunetta, ed i coperchi, per quelli da marciapiede.

Nel caso sia prevista l'installazione dei cestelli per il fango, potrà essere prescritto che la griglia sia munita di una tramoggia per la guida dell'acqua.

Parte 14 MODO DI ESECUZIONE DI OGNI CATEGORIA DI LAVORO

Capo B Scavi, Rilevati, Demolizioni, Palificazioni

Art.81 Scavi di fondazione o in trincea

Per scavi di fondazione in generale si intendono quelli incassati e a sezione ristretta necessari per dar luogo ai muri o pilastri di fondazione propriamente detti ai plinti di fondazione.

In ogni caso, saranno considerati alla stregua degli scavi di fondazione quelli per dar luogo alle fogne, alle condutture, ai fossi e alle cunette.

Qualunque siano la natura e la qualità del terreno, gli scavi per fondazione dovranno essere spinti fino alla profondità che verrà ordinata dalla Direzione dei Lavori all'atto della loro esecuzione.

Le profondità, rinvenibili nei disegni che accompagnano il presente Capitolato, sono da

considerare di stima preliminare e, pertanto, l'Amministrazione appaltante si riserva piena facoltà di variarle nella misura che reputerà più conveniente, senza che ciò possa dare all'Appaltatore motivo alcuno di fare eccezioni o domande di speciali compensi, avendo egli soltanto diritto al pagamento del lavoro eseguito, con i prezzi contrattuali stabiliti per le varie profondità da raggiungere.

È vietato all'Appaltatore, sotto pena di demolire quanto già eseguito, di por mano alle murature prima che la Direzione dei Lavori abbia verificato e accettato i piani delle fondazioni.

Questi saranno generalmente orizzontali, fatta eccezione per le opere che cadono sopra falde inclinate, per le quali dovranno, a richiesta della Direzione dei Lavori, essere disposti a gradini e anche con determinate contropendenze.

Compiuta la muratura di fondazione, lo scavo che resta vuoto dovrà essere diligentemente riempito e costipato, a cura e spese dell'Appaltatore, con le stesse materie scavate, sino al piano del terreno naturale primitivo.

Gli scavi per fondazione dovranno, se necessario, essere solidamente puntellati e sbatacchiati con robuste armature, in modo da proteggere, contro ogni pericolo, gli operai, e impedire ogni smottamento di materia durante l'esecuzione tanto degli scavi che delle murature.

L'Appaltatore è responsabile dei danni ai lavori, alle persone, alle proprietà pubbliche e private che potessero accadere per la mancanza o l'insufficienza di tali puntellature e sbatacchiature, alle quali dovrà provvedere di propria iniziativa, adottando anche tutte le altre precauzioni riconosciute necessarie, senza rifiutarsi, con alcun pretesto, di ottemperare alle prescrizioni che al riguardo gli venissero impartite dalla Direzione dei Lavori e dal Coordinatore per l'esecuzione dei lavori di cui all'Art. 89 comma 1 f), del D.Lgs. n. 81/2008.

Col procedere delle murature, l'Appaltatore potrà recuperare i legnami costituenti le armature, sempre che non si tratti di armature formanti parte integrante dell'opera, le quali dovranno essere lasciate in sito, in proprietà della Stazione appaltante; i legnami però che, a giudizio della Direzione dei Lavori e/o del Coordinatore per l'esecuzione dei lavori, non potessero essere tolti senza pericolo o danno del lavoro, dovranno essere abbandonati negli scavi.

(1) _____

(1) [Art.75: paratie e diaframmi](#), [Art.84: opere e strutture di calcestruzzo](#)

Art.82 Scavi in genere

Gli scavi in genere per qualsiasi lavoro, a mano o con mezzi meccanici, dovranno essere eseguiti secondo i disegni di progetto e la relazione geologica e geotecnica di cui al D.M. 11 marzo 1988 tenendo in considerazione quanto riportato nel D.M. 14/01/08 (NTC 2008), nonché secondo le particolari prescrizioni che saranno date all'atto esecutivo dalla Direzione dei Lavori.

Nell'esecuzione degli scavi in genere l'Appaltatore dovrà procedere in modo da impedire scoscendimenti e franamenti, restando esso, oltreché totalmente responsabile di eventuali danni alle persone ed alle opere, altresì obbligato a provvedere a suo carico e spese alla rimozione delle materie franate.

L'Appaltatore dovrà, inoltre, provvedere a sue spese affinché le acque scorrenti alla superficie del terreno siano deviate in modo che non abbiano a riversarsi nei cavi.

Le materie provenienti dagli scavi, ove non siano utilizzabili o non ritenute adatte (a giudizio insindacabile della Direzione dei Lavori) ad altro impiego nei lavori, dovranno essere portate fuori della sede del cantiere, alle pubbliche discariche ovvero su aree che l'Appaltatore dovrà provvedere a rendere disponibili a sua cura e spese.

Qualora le materie provenienti dagli scavi debbano essere successivamente utilizzate, esse dovranno essere depositate _____ previo assenso della Direzione dei Lavori, per essere poi riprese a tempo opportuno. In ogni caso le materie depositate non dovranno essere di danno ai lavori, alle proprietà pubbliche o private ed al libero deflusso delle acque scorrenti in superficie.

La Direzione dei Lavori potrà fare asportare, a spese dell'Appaltatore, le materie depositate in contravvenzione alle precedenti disposizioni.

Qualora i materiali siano ceduti all'Appaltatore, si applica il disposto del 3° comma dell'Art. 36 del Capitolato Generale d'appalto (D.M. 145 19/04/2000).

Capo C Opere d'arte

Art.83 Demolizioni

Le demolizioni in genere saranno eseguite con ordine e con le necessarie precauzioni, in modo da prevenire qualsiasi infortunio agli addetti al lavoro, rimanendo perciò vietato di gettare dall'alto i materiali in genere, che invece dovranno essere trasportati o guidati in basso, salvo che vengano adottate opportune cautele per evitare danni ed escludere qualunque pericolo.

Nelle demolizioni l'Impresa dovrà procedere in modo da non deteriorare i materiali che possano ancora, a giudizio della Direzione dei lavori, impiegarsi utilmente, sotto pena di rivalsa di danni verso l'Amministrazione; alla quale spetta ai sensi dell'art. 40 del Capitolato generale la proprietà di tali materiali, alla pari di quelli provenienti dagli scavi in genere, di cui è cenno nel precedente Art.76, lett. a); e l'Impresa dovrà provvedere per la loro cernita, trasporto in deposito, ecc., in conformità e con tutti gli oneri previsti nel citato art. 40.

La Direzione dei lavori si riserva di disporre con sua facoltà insindacabile l'impiego dei suddetti materiali utili per l'esecuzione dei lavori appaltati, da valutarsi con i prezzi ad essi attribuiti in elenco, ai sensi del citato art. 40 del Capitolato generale.

I materiali non utilizzati provenienti dalle demolizioni dovranno sempre, e al più presto, venire trasportati, a cura e spese dell'Impresa, in rifiuto alle pubbliche discariche e comunque fuori la sede dei lavori con le norme o cautele disposte per gli analoghi scarichi in rifiuto di materie di cui all'Art.76, lett. A).

Art.84 Opere e strutture di calcestruzzo

Capo D Movimenti di materia, demolizioni, opere murarie, varie

Art.85 Murature di pietrame con malta

La muratura a getto ("a sacco") per fondazioni risulterà composta di scheggioni di pietra e malta grossa, quest'ultima in proporzione non minore di 0,45 m³ per metro cubo di muratura.

La muratura sarà eseguita facendo gettate alternate entro i cavi di fondazione di malta fluida e scheggioni di pietra, preventivamente puliti e bagnati, assestando e spianando regolarmente gli strati ogni 40 cm di altezza, riempiendo accuratamente i vuoti con materiale minuto e distribuendo la malta in modo da ottenere strati regolari di muratura, in cui le pietre dovranno risultare completamente rivestite di malta.

La gettata dovrà essere abbondantemente rifornita d'acqua in modo che la malta penetri in

tutti gli interstizi: tale operazione sarà aiutata con beveroni di malta molto grassa. La muratura dovrà risultare ben costipata ed aderente alle pareti dei cavi, qualunque sia la forma degli stessi.

Qualora in corrispondenza delle pareti degli scavi di fondazione si incontrassero vani di gallerie o cunicoli, l'Appaltatore dovrà provvedere alla perfetta chiusura di detti vani con murature o chiusure in legname in guisa da evitare il disperdimento della malta attraverso tali vie, ed in ogni caso sarà sua cura adottare tutti i mezzi necessari perchè le murature di fondazione riescano perfettamente compatte e riempite di malta.

La muratura di pietrame così detta lavorata a mano sarà eseguita con scapoli di pietrame, delle maggiori dimensioni consentite dalla grossezza della massa muraria, spianati grossolanamente nei piani di posa ed allettati di malta.

Le pietre, prima di essere collocate in opera, saranno diligentemente ripulite dalle sostanze terrose ed ove occorra, a giudizio della Direzione dei Lavori, accuratamente lavate. Saranno poi bagnate, essendo proibito di eseguire la bagnatura dopo di averle disposte sul letto di malta.

Tanto le pietre quanto la malta saranno interamente disposte a mano, seguendo le migliori regole d'arte, in modo da costituire una massa perfettamente compatta nel cui interno le pietre stesse ben battute col martello risultino concatenate fra loro e rivestite da ogni parte di malta, senza alcun interstizio.

La costruzione della muratura dovrà progredire a strati orizzontali di conveniente altezza, concatenati nel senso della grossezza del muro, disponendo successivamente ed alternativamente una pietra trasversale (di punta) dopo ogni due pietre in senso longitudinale, allo scopo di ben legare la muratura anche nel senso della grossezza.

Dovrà sempre evitarsi la corrispondenza delle connessure fra due corsi consecutivi.

Gli spazi vuoti che verranno a formarsi per l'irregolarità delle pietre saranno riempiti con piccole pietre che non si tocchino mai a secco, e non lascino mai spazi vuoti, colmando con malta tutti gli interstizi.

Nelle murature senza speciale paramento si impiegheranno per le facce viste le pietre di maggiori dimensioni, con le facce esterne rese piane e regolari in modo da costituire un paramento rustico a faccia vista e si disporranno negli angoli le pietre più grosse e più regolari. Detto paramento rustico dovrà essere più accurato e maggiormente regolare nelle murature di elevazione di tutti i muri dei fabbricati.

Qualora la muratura avesse un rivestimento esterno il nucleo della muratura dovrà risultare, con opportuni accorgimenti, perfettamente concatenato col detto rivestimento nonostante la diversità di materiale, di struttura e di forma dell'uno e dell'altro.

Le facce viste delle murature in pietrame che non debbono essere intonacate o comunque rivestite, saranno sempre rabboccate diligentemente con malta idraulica mezzana.

Capo E **Sovrastrutture**

Art.86 **Lastricati**

pavimenti in cubetti di porfido

Lastricati

La pietra da impiegarsi per i lastricati dovrà essere di natura:
..... con struttura particolarmente omogenea, resistente
all'urto ed all'usura per attrito; le lastre avranno le dimensioni:
<.....dimensioni.....> e saranno lavorate
<.....lavorazione.....>

Il suolo, convenientemente consolidato, sul quale dovrà eseguirsi il lastricato, sarà coperto di uno strato di malta o sabbia, sul quale verranno disposte le lastre in file parallele, di costante spessore, od anche a spina od a disegno, come verrà ordinato dalla Direzione dei lavori, ravvicinate le une alle altre in modo che le connessure risultino minime in rapporto

al grado di lavorazione; queste poi saranno colmate con malta liquida da versarsi e comprimersi con la cazzuola, fino a qualche centimetro dalla superficie e quindi i giunti saranno suggellati con bitume a caldo.

Le lastre dovranno essere lavorate a scalpello negli assetti per un'altezza di almeno un terzo dello spessore.

Le superfici dei lastricati dovranno conformarsi ai profili e alle pendenze volute.

Pavimenti in cubetti di porfido

Dovranno soddisfare alle norme per l'accettazione dei cubetti di pietra per pavimentazioni stradali di cui al «Fascicolo n. 5» del Consiglio Nazionale delle Ricerche, ultima edizione.

I cubetti di porfido di dimensioni <.....dimensioni> dovranno provenire da pietra a buona frattura, talché non presentino né rientranze né sporgenze in nessuna delle facce e dovranno arrivare al cantiere di lavoro preventivamente calibrati secondo le prescritte dimensioni.

Saranno rifiutati e subito fatti allontanare dal lavoro tutti i cubetti che presentino in uno dei loro lati dimensioni minori o maggiori di quelle prescritte ovvero presentino gobbe o rientranze sulle facce eccedenti l'altezza di 5 mm in più o meno. La verifica potrà essere fatta dalla Direzione dei lavori, anche in cava.

I cubetti saranno posti in opera ad archi contrastanti ed in modo che l'incontro dei cubetti di un arco con quello di un altro avvenga sempre ad angolo retto. Saranno impiantati su letto di sabbia dello spessore di 8 cm, a grana grossa e scevra di ogni materia eterogenea, letto interposto fra la pavimentazione superficiale ed il sottofondo, costituito da macadam all'acqua, cilindrato a fondo col tipo di cilindatura chiuso, ovvero da uno strato di calcestruzzo cementizio secondo quanto sarà ordinato.

I cubetti saranno disposti in opera in modo da risultare pressoché a contatto prima di qualsiasi battitura.

Dopo tre battiture eseguite sulla linea con un numero di operai pari alla larghezza della pavimentazione espressa in metri divisa per 0,80 e che lavorino tutti contemporaneamente ed a tempo con mazzapicchio del peso di 25-30 kg e colla faccia di battitura ad un dipresso uguale alla superficie del cubetto, le connessioni fra cubetto e cubetto non dovranno avere in nessun punto la larghezza superiore a 10 mm.

La bitumatura della pavimentazione a cubetti sarà eseguita almeno dopo venti giorni dall'apertura al transito della strada pavimentata; saranno prima riparati gli eventuali guasti verificatisi, poi la strada verrà abbondantemente lavata con acqua a pressione col mezzo di lancia manovrata da operaio specialista, in modo che l'acqua arrivi sulla strada con getto molto inclinato e tale che possa aversi la pulizia dei giunti per circa 3 cm di profondità. Appena il tratto di pavimentazione così pulito si sia sufficientemente asciugato, si suggelleranno i giunti a caldo ed a pressione con bitume in ragione di circa 3 kg per metro quadrato di pavimentazione. Verrà poi disteso e mantenuto sul pavimento il quantitativo di sabbione necessario a saturare il bitume e quindi sarà aperto il transito.

Art.87 Impianto di scarico acque meteoriche

In conformità al D.M. 37/08, gli impianti idrici ed i loro componenti devono rispondere alle regole di buona tecnica; le norme UNI sono considerate norme di buona tecnica.

Si intende per impianto di scarico acque meteoriche l'insieme degli elementi di raccolta, convogliamento, a collettori fognari. L'acqua può essere raccolta da coperture o pavimentazioni all'aperto. Il sistema di scarico delle acque meteoriche deve essere indipendente da quello che raccoglie e smaltisce le acque usate ed industriali.

Esso deve essere previsto in tutti gli edifici ad esclusione di quelli storico-artistici.

Il sistema di recapito deve essere conforme alle prescrizioni della pubblica autorità in particolare per quanto attiene la possibilità di inquinamento.

Gli impianti di cui sopra si intendono funzionalmente suddivisi come segue:

- converse di convogliamento e canali di gronda;

- punti di raccolta per lo scarico (bocchettoni, pozzetti, caditoie, ecc.);
- tubazioni di convogliamento tra i punti di raccolta ed i punti di smaltimento (verticali = pluviali; orizzontali = collettori);
- punti di smaltimento nei corpi ricettori (fognature, bacini, corsi d'acqua, ecc.).

Per la realizzazione delle diverse parti funzionali si utilizzeranno i materiali ed i componenti indicati nei documenti progettuali. Per i punti di smaltimento valgono per quanto applicabili le prescrizioni sulle fognature date dalle pubbliche autorità. Per i chiusini e le griglie di piazzali vale la norma UNI EN 124.

Per la realizzazione dell'impianto si utilizzeranno i materiali, i componenti e le modalità indicate nei documenti progettuali, e qualora non siano specificati in dettaglio nel progetto o a suo completamento, si rispetteranno le prescrizioni seguenti. Vale inoltre quale prescrizione ulteriore cui fare riferimento la norma UNI.

Quando l'impianto acque meteoriche è collegato all'impianto di scarico acque usate deve essere interposto un sifone. Tutte le caditoie a pavimento devono essere sifonate.

Il Direttore dei Lavori eseguirà una verifica finale dell'opera e si farà rilasciare dall'esecutore una dichiarazione di conformità dell'opera alle prescrizioni del progetto, del presente Capitolato e di altre eventuali prescrizioni concordate. Il Direttore dei Lavori raccoglierà inoltre in un fascicolo i documenti progettuali più significativi, la dichiarazione di conformità predetta (ed eventuali schede di prodotti) nonché le istruzioni per la manutenzione con modalità e frequenza delle operazioni.

Art.87.1 Manutenzione dell'impianto di scarico delle acque meteoriche

La manutenzione seguirà i criteri e le indicazioni di cui all'Art.88.1, e potrà prevedere la disostruzione di tubazioni e pozzetti di qualunque tipo fino alla fognatura pubblica.

Art.88 Esecuzione dell'impianto di adduzione dell'acqua ed antincendio

Si intende per impianto di adduzione dell'acqua l'insieme delle apparecchiature, condotte, apparecchi erogatori che trasferiscono l'acqua potabile (o quando consentito non potabile) da una fonte (acquedotto pubblico, pozzo o altro) agli apparecchi erogatori.

Gli impianti, quando non è diversamente descritto negli altri documenti progettuali (o quando questi non sono sufficientemente dettagliati), si intendono suddivisi come segue:

- a) impianti di adduzione dell'acqua potabile;
- b) impianti di adduzione di acqua non potabile.

Le modalità per erogare l'acqua potabile e non potabile sono quelle stabilite dalle competenti autorità, alle quali compete il controllo sulla qualità dell'acqua. Gli impianti di cui sopra si intendono funzionalmente suddivisi come segue:

- a) fonti di alimentazione;
- b) reti di distribuzione acqua fredda;
- c) sistemi di preparazione e distribuzione dell'acqua calda.

Per la realizzazione delle diverse parti funzionali dell'impianto di adduzione dell'acqua vale, inoltre, quale prescrizione ulteriore a cui fare riferimento, la norma UNI 9182.

a) Le fonti di alimentazione dell'acqua potabile saranno costituite da:

- acquedotti pubblici gestiti o controllati dalla pubblica autorità; oppure sistema di captazione (pozzi, ecc.) fornenti acqua riconosciuta potabile dalla competente autorità; oppure altre fonti quali grandi accumuli, stazioni di potabilizzazione. Gli accumuli devono essere preventivamente autorizzati dall'autorità competente.

b) Le reti di distribuzione dell'acqua devono rispondere alle seguenti caratteristiche:

- le colonne montanti devono possedere alla base un organo di intercettazione (valvola, ecc.), con organo di taratura della pressione e di rubinetto di scarico (con diametro minimo 1/2 pollice), le stesse colonne alla sommità devono possedere un ammortizzatore di colpo d'ariete;
- le tubazioni devono essere posate a distanza dalle pareti sufficiente a permettere lo

smontaggio e la corretta esecuzione dei rivestimenti protettivi e/o isolanti. La conformazione deve permettere il completo svuotamento e l'eliminazione dell'aria. Quando sono incluse reti di circolazione dell'acqua calda per uso sanitario queste devono essere dotate di compensatori di dilatazione e di punti di fissaggio in modo tale da far mantenere la conformazione voluta;

- la collocazione dei tubi dell'acqua non deve avvenire all'interno di materiali che possono divenire pericolosi se bagnati dall'acqua, o dove sono presenti sostanze inquinanti;
- la posa interrata dei tubi deve essere effettuata a distanza di almeno 1 m (misurato tra le superfici esterne) dalle tubazioni di scarico. La generatrice inferiore deve essere sempre al di sopra del punto più alto dei tubi di scarico;
- nell'attraversamento di strutture verticali ed orizzontali i tubi devono scorrere all'interno di controtubi di acciaio, plastica, ecc. In generale si devono prevedere adeguati supporti per le tubazioni ed inoltre, in funzione dell'estensione ed andamento delle tubazioni, compensatori di dilatazione termica;
- le coibentazioni devono essere previste sia per i fenomeni di condensa delle parti non in vista dei tubi di acqua fredda, sia per i tubi dell'acqua calda per uso sanitario. Quando necessario deve essere considerata la protezione dai fenomeni di gelo.

c) Nella realizzazione dell'impianto si devono inoltre curare le distanze minime nella posa degli apparecchi sanitari (vedere la norma UNI 9182 appendice V e W) e le disposizioni particolari per locali destinati a disabili (L. 13 del 9 gennaio 1989 e D.M. 236 del 14 giugno 1989).

Nei locali da bagno sono da considerare le prescrizioni relative alla sicurezza (distanze degli apparecchi sanitari, da parti dell'impianto elettrico) così come indicato nella norma CEI 64-8.

In fase di posa si curerà l'esecuzione dei dispositivi di dilatazione, si inseriranno supporti antivibranti ed ammortizzatori per evitare la propagazione di vibrazioni, si useranno isolanti acustici in corrispondenza delle parti da murare.

Si intende per impianto antincendio l'insieme delle apparecchiature, condotte, apparecchi erogatori che rendono disponibile l'acqua in caso di incendio agli apparecchi erogatori.

La rete di distribuzione dell'impianto sarà indipendente da quella dell'impianto idrico, avrà colonne montanti del diametro di 70 mm, con uscite ad ogni piano con cassetta a vetro e naspo di servizio, di diametro 45 mm da 15 m di lunghezza, con rubinetto di erogazione idrante, lancia e ghiera porta lancia, installati possibilmente in nicchie in corrispondenza dei pianerottoli delle scale, mentre i corridoi lunghi saranno serviti in due punti. Nei pressi dell'accesso da luogo pubblico l'impianto sarà dotato di attacco per la motopompa dei Vigili del Fuoco, dotato di sportello a chiave.

Il Direttore dei Lavori al termine dell'installazione verificherà che siano eseguite dall'installatore e sottoscritte in una dichiarazione di conformità, le operazioni di prelavaggio, di lavaggio prolungato, di disinfezione e di risciacquo finale con acqua potabile. Detta dichiarazione riporterà inoltre i risultati del collaudo (prove idrauliche, di erogazione, livello di rumore). Tutte le operazioni predette saranno condotte secondo la norma UNI 9182 punti 25 e 27.

Al termine il Direttore dei Lavori raccoglierà in un fascicolo i documenti progettuali più significativi ai fini della successiva gestione e manutenzione (schemi dell'impianto, dettagli costruttivi, schede di componenti con dati di targa, ecc.) nonché le istruzioni per la manutenzione rilasciate dai produttori dei singoli componenti e dall'installatore (modalità operative e frequenza delle operazioni).

Art.88.1 Manutenzione dell'impianto di adduzione dell'acqua

Per quanto riguarda le tubazioni e le relative giunzioni, in caso di guasto si provvederà alla

sostituzione del tratto necessario, previo scoprimento del tubo e individuazione del guasto. La sostituzione sarà realizzata con materiale dello stesso tipo e sezione di quello in opera, salvo i manicotti di giunzione, che dovranno avere sufficiente presa con le parti in opera. Particolare cautela andrà riposta nel maneggio degli strumenti di demolizione, in modo da minimizzare l'energia di demolizione a vantaggio della conservazione degli elementi costruttivi vicini.

Per quanto riguarda gli elementi di comando e intercettazione le sostituzioni andranno eseguite solo qualora non riparabili utilizzando, qualora i componenti non fossero più in commercio, componenti analoghi, e per i componenti a vista, anche nel disegno formale.

Il Direttore dei Lavori potrà ordinare la conservazione di parte del materiale di demolizione per un periodo limitato e sufficiente ai riscontri degli addetti delle compagnie di assicurazione per l'eventuale risarcimento dei danni, nonché l'esecuzione di apposite inquadrature fotografiche.

Capo F OPERE ESTERNE

Art.89 Manufatti di completamento esterno in calcestruzzo

I manufatti di completamento esterno, saranno realizzati con calcestruzzo cementizio vibrato, gettato in speciali casseforme multiple o mediante appositi macchinari, in modo che la superficie in vista o esposta agli agenti atmosferici sia particolarmente liscia ed esente da qualsiasi difetto.

La resistenza a compressione semplice non potrà essere inferiore a 300 kg/cm², stagionati in appositi ambienti, confezionati e trasportati in cantiere.

Art.89.1 Cordonate in calcestruzzo

Gli elementi prefabbricati delle cordonate in calcestruzzo saranno lunghi 1 metro e con sezione da determinarsi a cura del Direttore dei lavori.

Essi andranno posati su un letto di calcestruzzo di 10 cm di spessore e rinfiancati in modo continuo da ambo i lati, fino ad un'altezza di 3 cm al di sotto del piano finito. Per il letto e il rinfianco, la sezione complessiva del calcestruzzo sarà di 600 cm². I giunti saranno sigillati con malta fina di cemento. Gli elementi in curva saranno di lunghezza inferiore così da seguire la curvatura di progetto della cordonata.

Art.90 Movimentazione dei tubi in cantiere

Art.90.1 Carico, trasporto e scarico

a) Generalità. Il carico, il trasporto, lo scarico e tutte le manovre in genere, dovranno essere eseguite con la maggior cura possibile, adoperando mezzi idonei a seconda del tipo e del diametro dei tubi ed adottando tutti gli accorgimenti necessari al fine di evitare rotture, crinature, lesioni o danneggiamenti in genere ai materiali costituenti le tubazioni stesse ed al loro eventuale rivestimento.

Pertanto si dovranno evitare urti, inflessioni e sporgenze eccessive, strisciamenti, contatti con corpi che possano comunque provocare deterioramento o deformazione dei tubi.

Nei cantieri dovrà predisporre quanto occorra (mezzi idonei e piani di appoggio) per ricevere i tubi, i pezzi speciali e gli accessori da installare.

b) *Carico e scarico.* Nella movimentazione dei tubi e pezzi speciali, dovrà evitarsi di far strisciare o cadere i tubi e, qualora siano sospesi, di farli urtare contro corpi rigidi. Il rotolamento dei tubi a mano può essere consentito solo qualora i piani di rotolamento siano esenti da asperità ed il movimento sia controllato. Nei tratti in pendenza, i tubi devono essere guidati con mezzi idonei, per impedire un rotolamento troppo veloce ed irregolare. Si deve impedire l'urto contro i materiali già scaricati. Infine, nel rotolamento si

devono tenere a portata di mano dei ceppi bloccanti.

Qualora i tubi provengano imballati, essi dovranno essere scaricati, se possibile, prima di sciogliere gli imballi. All'apertura di questi, si dovrà evitare che i tubi degli strati più alti rotolino al suolo.

Gli apparecchi utilizzati per le operazioni di carico e scarico (escavatori, gru, ecc.) devono essere equipaggiati con dispositivi di sollevamento ed abbassamento graduale, in modo tale da impedire movimenti bruschi del carico.

I dispositivi di presa ed alloggiamento del carico (colli di cigno, catene, cinghie, ecc.) devono essere realizzati ed applicati in modo tale da non compromettere la sicurezza e non danneggiare il materiale trasportato, in particolare alle estremità ed ai rivestimenti protettivi; a tal fine, le imbracature dovranno essere opportunamente rivestite di materiale morbido. E' vietato utilizzare per il sollevamento ganci inseriti forando il vertice dei tubi. Non è ammesso applicare dispositivi di imbracatura ai denti del cucchiaio di escavatori e pale caricatrici.

In ogni caso, qualora si verificano danneggiamenti ai rivestimenti protettivi esterni, i punti danneggiati devono essere trattati con la stessa sostanza protettiva prima di calare il tubo nella fossa.

Nelle operazioni di carico e scarico, si devono osservare le prescrizioni in materia di prevenzione degli infortuni ed in difetto le specifiche tecniche delle ditte costruttrici e delle associazioni di categoria. Gli operatori devono portare protezioni, come elmetto, guanti, scarpe rinforzate, ecc. E' vietato fermarsi nella zona di pericolo.

c) Trasporto. Il mezzo di trasporto deve essere adatto al materiale trasportato. La superficie di carico deve essere libera da residui, che possano favorire lo slittamento di tubi e pezzi speciali. Il carico deve essere effettuato tenendo conto dei limiti ammissibili sia in termini di peso totale che di peso sui singoli assi del veicolo; anche nel caso di carico parziale, si deve fare attenzione ad una regolare ripartizione dei pesi. Il carico deve essere stivato in modo tale che il suo baricentro si trovi sopra l'asse longitudinale del veicolo; il baricentro deve essere tenuto il più basso possibile. Le sponde laterali dei veicoli stradali possono essere abbassate, se le dimensioni del materiale caricato lo richiedono.

I tubi vengono disposti sui mezzi di trasporto in orizzontale, parallelamente od ortogonalmente rispetto all'asse del veicolo, oppure in verticale. Nel trasporto ferroviario, si deve preferire la disposizione parallela all'asse del veicolo.

Tubi e pezzi speciali devono essere assicurati per il trasporto in modo tale da non compromettere la stabilità del carico. Il carico viene assicurato mediante sponde, pezzi di legno, cunei e - in caso di necessità - mediante reggiature addizionali con catene di ancoraggio, cinghie o funi di acciaio. I mezzi per assicurare il carico devono essere applicati in modo tale da evitare sollecitazioni concentrate in punti singoli. Si deve fare attenzione che catene, cinghie e funi di acciaio siano ben tesi.

Nel caso di disposizione dei tubi in strati sovrapposti, i tubi dello strato superiore possono essere collocati sopra tavole di legno squadrato, oppure nelle selle ricavate tra i tubi dello strato inferiore. Le tavole in legno devono essere disposte il più possibile una accanto all'altra ed assicurate con cunei anche nella parte inferiore. I cunei devono essere applicati alle tavole di legno in modo tale che non si possano muovere. Prima dell'uso, tavole e cunei devono essere accuratamente ispezionati.

Nel trasporto su strada, la velocità deve essere fissata in relazione alle condizioni di traffico ed alle caratteristiche del carico e del veicolo. Nel trasporto fuori strada, si dovrà avere particolare riguardo alla natura del suolo, riducendo adeguatamente la velocità per evitare i danneggiamenti derivanti dai sobbalzi.

Art.90.2 Deposito ed accatastamento

Nel depositare i tubi sul ciglio dello scavo, è necessario curare che gli stessi siano in equilibrio stabile per tutto il periodo di permanenza costruttiva.

Anche la stabilità della fossa di scavo non deve essere messa in pericolo dal materiale depositato; a tal fine, si deve lasciar libera una striscia di almeno 60 cm di larghezza lungo la fossa.

Art.90.2.1 Accatastamento dei tubi in cantiere

L'accatastamento dovrà essere effettuato disponendo i tubi su un'area piana e stabile, protetta al fine di evitare pericoli di incendio, riparata dai raggi solari nel caso di tubi soggetti a deformazioni o deterioramenti determinati da sensibili variazioni termiche.

La base delle cataste dovrà poggiare su tavole opportunamente distanziate o su predisposto letto di appoggio.

L'altezza sarà contenuta entro limiti adeguati ai materiali ed ai diametri, per evitare deformazioni nelle tubazioni di base e per consentire un agevole prelievo.

I tubi accatastati dovranno essere bloccati con cunei onde evitare improvvisi rotolamenti; provvedimenti di protezione dovranno, in ogni caso, essere adottati per evitare che le testate dei tubi possano subire danneggiamenti di sorta.

Per tubi deformabili le estremità saranno rinforzate con crociere provvisori.

I tubi muniti di bicchiere dovranno essere accatastati interponendo appositi distanziatori, in modo che sia evitato il mutuo contatto tra i bicchieri, al fine di evitarne la deformazione.

Per evitare che i bicchieri subiscano sollecitazioni, dovrà anche aversi cura che i tubi si appoggino l'uno all'altro lungo intere generatrici, disponendo i bicchieri alternativamente sistemati da una parte e dall'altra della catasta e sporgenti da essa.

I tubi in grès imballati devono essere accatastati negli imballi di fornitura. Tutti i pezzi speciali devono essere depositati ed accatastati in modo tale da non essere danneggiati.

Art.90.2.2 Deposito dei giunti, delle guarnizioni e degli accessori

I giunti, le guarnizioni, le bullonerie ed i materiali in genere, se deteriorabili, dovranno essere depositati, fino al momento del loro impiego, in spazi chiusi, entro contenitori protetti dai raggi solari o da sorgenti di calore, dal contatto con oli o grassi e non sottoposti a carichi.

In particolare, le guarnizioni in gomma dovranno essere conservate entro i sacchi o le scatole in cui sono pervenute in cantiere, in luoghi freschi, secchi e la cui temperatura non superi + 20 °C e non scenda sotto - 10 °C.

Art.90.2.3 Sfilamento dei tubi

I tubi dovranno essere sfilati lungo il tracciato seguendo criteri analoghi a quelli indicati per lo scarico ed il trasporto, evitando pertanto qualsiasi manovra di strisciamento.

Art.91 Modalità di realizzazione dei manufatti

Art.91.1 Pozzetti per la raccolta delle acque stradali

I pozzetti stradali saranno posti in opera su sottofondo in calcestruzzo a 2 q di cemento tipo 325 per m³ d'impasto; la superficie superiore del sottofondo dovrà essere perfettamente orizzontale ed a quota idonea a garantire l'esatta collocazione altimetrica del manufatto rispetto alla pavimentazione stradale.

Prima della posa dell'elemento inferiore, si spalmerà il sottofondo con cemento liquido, e, qualora la posa avvenga a sottofondo indurito, questo dovrà essere convenientemente bagnato.

I giunti di collegamento dei singoli elementi prefabbricati dovranno essere perfettamente sigillati con malta cementizia.

Nella posa dell'elemento contenente la luce di scarico, si avrà cura di angolare esattamente l'asse di questa rispetto alla fognatura stradale, in modo che il condotto di collegamento

possa inserirsi in quest'ultima senza curve o deviazioni.

Per consentire la compensazione di eventuali differenze altimetriche, l'elemento di copertura dovrà essere posato su anelli di conguaglio dello spessore occorrente.

Se l'immissione avviene dal cordolo del marciapiede, si avrà cura di disporre la maggiore delle mensole portasecchiello parallela alla bocchetta, così da guidare l'acqua. Poiché lo scarico del manufatto è a manicotto, qualora vengano impiegati, per il collegamento alla fognatura, tubi a bicchiere, tra il bicchiere del primo tubo a valle e il manicotto del pozzetto dovrà essere inserito un pezzo liscio di raccordo.

Art.92 Rinterro della canalizzazione

Il rinterro della canalizzazione comprenderà due fasi: l'incasso fino alla quota di 0,30 m sopra il vertice ed il successivo riempimento fino alla prevista quota di ricoprimento. Entrambe le fasi influenzano in misura decisiva lo sviluppo dei carichi delle terre sulla canalizzazione e possono iniziare solo quando i giunti (2) e i supporti (3) sono in condizioni di poter essere sovraccaricati.

Per il rinterro non si possono usare materiali che danneggino la canalizzazione (per esempio scorie aggressive) o che determinino un successivo assestamento irregolare (per esempio zolle d'erba e frammenti di legno).

(2) si veda Art.95, Giunzioni.

(3) si veda l'Art.94 Realizzazione del supporto per i condotti prefabbricati.

Art.92.1 Incasso

L'incasso deve essere considerato come una componente dei lavori complementare al supporto della canalizzazione (4) poiché contribuisce in misura non irrilevante alla ripartizione dei carichi.

Nello spazio di incasso, ossia lateralmente al condotto e fino a 30 cm sopra il vertice, può essere usata solo terra immune da pietre, idonea al costipamento, per la quale valgono le medesime prescrizioni poste al materiale di supporto. Se tale terra non è disponibile in posto, deve essere migliorata aggiungendo materiale adatto non legante, ovvero integralmente sostituita. Si esclude l'uso di suoli gelati, sia per l'incasso che per il sovrastante riempimento. Per poter realizzare il necessario grado di costipamento, la fossa deve essere tenuta libera dall'acqua.

Nello spazio d'incasso, la terra deve essere collocata a strati aventi uno spessore fino a 30 cm e costipata a mano o con attrezzi leggeri, evitando di spostare la condotta lateralmente e verticalmente. Pertanto, se necessario, la terra deve essere rovesciata e costipata contemporaneamente da entrambi i lati del condotto. Il costipamento deve assicurare il grado di compattezza ipotizzato nei calcoli statici, se necessario da verificare, per esempio mediante misura della densità Proctor.

Se la canalizzazione viene realizzata in calcestruzzo gettato in opera (5), ovvero riceve un supporto o una camicia in calcestruzzo (6), i lavori per l'incasso possono essere iniziati solo quando il calcestruzzo è indurito ed ha raggiunto una resistenza sufficiente.

In presenza di fosse strette che non consentono un costipamento sufficiente della terra d'incasso, ovvero se non è disponibile terra adatta o se deve essere migliorata la ripartizione dei carichi, la condotta deve essere parzialmente o totalmente incassata in calcestruzzo.

(4) si veda l'Art.94 Realizzazione del supporto per i condotti prefabbricati.

(5) si veda l'Art. 43, del Capitolato in oggetto.

(6) si veda l'Art. Realizzazione del supporto per i condotti prefabbricati.

Art.92.2 Riempimento

Il riempimento della fossa sopra lo spazio d'incasso deve essere realizzato a strati in modo tale da non minacciare la sicurezza statica e peraltro da garantire un sufficiente costipamento della terra di riporto.

Gli attrezzi di costipamento devono essere scelti secondo le caratteristiche della terra di riporto e le modalità di armatura della fossa. Non è consentito l'uso di vibratori di tipo medio e pesante ad una distanza inferiore a 1 m sopra il vertice del condotto. Parimenti è proibito il costipamento della terra mediante pesi in caduta.

Durante l'esecuzione dei lavori non sono consentiti il transito di attrezzi e veicoli pesanti sopra la canalizzazione non ancora sufficientemente ricoperta e lo stoccaggio provvisorio sopra l'asse dei condotti di terra di scavo in cumuli con altezze staticamente non previste.

Nel caso in cui la canalizzazione venga inserita sotto un terrapieno, si deve fare particolare attenzione che la sua posizione e sicurezza statica non siano minacciate, durante il ricoprimento, da parte degli attrezzi per il trasporto e il costipamento del materiale del terrapieno.

Le canalizzazioni in calcestruzzo gettato in opera o con camicia in calcestruzzo possono essere ricoperte solo quando il calcestruzzo ha raggiunto una resistenza sufficiente.

Art.92.3 Allontanamento delle armature

L'armatura della fossa può essere allontanata solo nella misura in cui è divenuta superflua a motivo del riempimento della fossa. Se essa non può essere rimossa senza pericolo di crolli e assestamenti, deve essere lasciata in posto durante il trattamento.

Nella rimozione dell'armatura, si deve fare attenzione che, mediante un idoneo costipamento del materiale di rinterro, si realizzi un collegamento ineccepibile con le pareti indisturbate della fossa, per garantire uno sviluppo adeguato delle forze d'attrito.

Art.93 Caratteristiche tecniche delle linee

Art.93.1 Sostegni per organi illuminanti e linee di distribuzione in b.t.

I sostegni saranno in acciaio tubolare sia trafilato che saldato, rastremati o conici, le cui caratteristiche risultano dai disegni di progetto, risponderanno alle norme vigenti. Il calcolo e la verifica dei sostegni oltre ad essere conformi a quanto prescritto dalle norme appena citate dovranno essere condotti secondo le norme di legge vigenti in tema di costruzioni delle opere in acciaio e cemento armato.

Ogni sostegno, bracci portalampe ed armamento, le cui caratteristiche dovranno essere preventivamente sottoposte all'approvazione della Direzione dei Lavori, dovrà essere staticamente idoneo alla funzione chiamata a svolgere.

I sostegni ove non zincati sia internamente che esternamente per immersione a caldo secondo le norme vigenti, dovranno essere forniti a piè d'opera bitumati internamente e verniciati esternamente con una mano di minio di piombo, escluso il tratto di incastro che sarà bitumato.

Il diametro minimo alla base dei sostegni diritti o curvi non dovrà essere inferiore a 127 mm; fatta eccezione per le paline, di latezza fuori terra inferiore a 4,70 m, per le quali è ammesso un diametro minimo alla base di 88,7 mm.

I sostegni non sottoposti a processo di zincatura, dopo la loro posa in opera, saranno verniciati con due mani di vernice protettiva, la seconda del colore che sarà richiesto dalla Stazione appaltante, quelli zincati saranno verniciati solo se prescritto in progetto.

Art.93.2 Impianti di messa a terra

In generale, l'impianto di dispersione verso terra delle correnti di guasto andrà realizzato in

accordo alle norme vigenti per gli impianti con tensione fino a 1000V ed alle CEI 11.8 per gli impianti con tensioni superiori; l'impianto di dispersione relativo ad un sistema di protezione dalle scariche atmosferiche andrà realizzato in accordo alle norme vigenti; gli impianti così realizzati dovranno anche soddisfare le vigenti norme antinfortunistiche .

I dispersori degli impianti di terra saranno realizzati con elementi verticali, in particolare: da tubi di acciaio zincato a caldo di diametro esterno non inferiore a 40 mm e spessore minimo di 2,5 mm, da tubi di ranne di diametro esterno non inferiore a 30 mm e spessore minimo di 3 mm, profilati di acciaio zincato a caldo od in rame di dimensione trasversale non inferiore a 50 mm e spessore minimo di 5 mm; in ogni, in accordo alle CEI, caso la sezione "A" del dispersore non dovrà essere inferiore a quella così calcolata:

$$A = 1/k (I2t)^{1/2}$$

dove:

A : sezione in mm²;

I : quota parte della corrente di terra che scorre nel dispersore in ampere;

t : tempo di eliminazione del guasto in secondi;

k : fattore dipendente dal materiale, e delle temperature iniziali e finali del dispersore (valori tabulati nelle norme CEI).

Detti dispersori che saranno affondati nel terreno da un minimo di 1,5 m ad un massimo di 3 m a seconda della resistenza elettrica del terreno dovranno offrire una superficie di contatto col terreno non inferiore a 0,25 m² per gli impianti di seconda classe e a 0,5 m² per gli impianti di terza classe; al contempo dovranno garantire una resistenza verso terra conforme alle vigenti norme CEI ed antinfortunistiche.

I sostegni dei centri luminosi e delle linee aeree dovranno essere collegati elettricamente a terra singolarmente. I collegamenti dei sostegni o delle loro armature con i dispersori andranno eseguiti per mezzo di treccia, corda o piattina di rame di sezione non inferiore a 35 mm² disposta ad anello intorno al blocco di fondazione, a profondità compresa fra 0,5 ed 1 m; qualora necessario oltre al dispersore principale potrà essere infisso un ulteriore dispersore verticale, ubicato ad una distanza di almeno tre metri dal primo, entrambi saranno collegati al conduttore costituente l'anello. Detta giunzione deve essere eseguita con morsetti a compressione o a bullone con superficie di contatto di almeno 200mm² e bulloni di diametro non inferiore a 10mm in alternativa per i dispersori a tubo con manicotti per tubi.

Art.94 Realizzazione del supporto per i condotti prefabbricati

Art.95 Giunzioni

Verificati allineamento e pendenza, si procederà alla giunzione dei tubi.

Le estremità dei tubi e dei pezzi speciali da giuntare e le eventuali guarnizioni dovranno essere perfettamente pulite.

La giunzione dovrà garantire la continuità idraulica e il comportamento statico previsto in progetto e dovrà essere realizzata in maniera conforme alle norme di esecuzione dipendenti dal tipo di tubo e giunto impiegati nonché dalla pressione di esercizio.

A garanzia della perfetta realizzazione dei giunti, dovranno, di norma, essere predisposti dei controlli sistematici con modalità esecutive specificatamente riferite al tipo di giunto ed al tubo impiegato.

A tal fine, per l'esecuzione delle giunzioni, l'Appaltatore dovrà assicurare l'assistenza del fornitore, con riserva, per la Direzione dei Lavori, di chiedere che l'esecuzione sia direttamente affidata ad operai specializzati indicati dal fornitore stesso.

Parte 15 NORME PER LA MISURAZIONE E LA VALUTAZIONE DEI LAVORI

Art.96 Calcestruzzi

I calcestruzzi per fondazione, murature, volte, ecc. e le strutture costituite da getto in opera saranno in genere pagati a metro cubo e misurati in opera in base alle dimensioni prescritte, esclusa quindi ogni eccedenza, ancorché inevitabile, dipendente dalla forma degli scavi aperti e dal modo di esecuzione dei lavori.

Nei relativi prezzi, oltre agli oneri delle murature in genere, si intendono compensati tutti gli oneri specificati nelle norme sui materiali e sui modi di esecuzione.

Le lastre ed opere particolari verranno valutate in base alle superfici effettive; il prezzo fissato sarà comprensivo di ogni onere necessario alla fornitura e posa in opera.

Art.97 Esecuzione dei giunti

Art.97.1 Condotte in pvc per acqua

I giunti saranno realizzati mediante incollaggio, secondo le seguenti fasi:

- le estremità dei tubi da accoppiare dovranno essere smussate correttamente;
- le superfici di accoppiamento dovranno essere accuratamente pulite con carta vetrata o adeguati solventi;
- spalmare il collante nelle parti da collegare in maniera uniforme, avendo cura di accertarsi che non resti un'eccessiva quantità di collante all'interno del bicchiere;
- introdurre subito il tubo nel bicchiere fino alla battuta.

Parte 16 VERIFICHE E ORDINE DA TENERSI NELL'ANDAMENTO DEI LAVORI

Art.98 Prescrizioni tecniche

L'impresa aggiudicataria, in caso di appalto concorso, è tenuta, prima dell'inizio dei lavori, a presentare alla Direzione dei Lavori, adeguando se necessario il progetto esecutivo, la verifica del calcolo dell'impianto oggetto dell'Appalto, relativa a tutti seguenti punti:

1. verifica dei valori di illuminazione e relativa uniformità, sulla base delle prescrizioni che seguono;
2. verifica della distribuzione, della interdistanza e dell'altezza dei centri luminosi in relazione al tipo di armatura prescelta ed alle caratteristiche delle pavimentazioni stradali;
3. verifica delle cadute di tensione e delle sezioni dei cavi previsti, ridimensionando, ove occorra, le suddette sezioni.
Le cadute di tensione risultanti dovranno essere contenute nelle tolleranze richieste dal tipo di lampada impiegato, tenuto conto, in accordo con la Direzione dei Lavori di eventuali possibili futuri prolungamenti della rete di distribuzione;
4. adeguamento delle linee elettriche ad una distribuzione quadripolare che permetta due accensioni (tutta notte e mezza notte), con distribuzione sulle tre fasi e con l'inserimento di dispositivi temporizzatori;
5. verifica dell'equilibratura dei carichi sulle varie fasi;
6. verifica preliminare delle resistenze di terra, le quali non devono risultare superiori a quelle indicate dalle norme vigenti;

Qualora le prese di terra non dovessero trovarsi nelle immediate vicinanze dei corpi illuminanti, questi dovranno essere collegati a catenaria alla migliore terra risultante.

L'Appaltatore dovrà inoltre predisporre lo schema elettrico esecutivo topografico con riportate le sezioni di ogni tratto di cavo, la relativa lunghezza ed una tabella riepilogativa dei cavi che si intendono impiegare.

Su tale schema verranno anche riportati la posizione e la potenza dei singoli centri

luminosi.

Si richiede inoltre una verifica dei livelli di illuminamento calcolati a tremila ore di esercizio. Detti livelli di illuminamento, in relazione al traffico, non devono essere inferiori a quanto prescritto dalle norme UNI vigenti (Requisiti illuminotecnici delle strade con traffico motorizzato).

E' sufficiente eseguire la verifica col metodo del flusso totale, applicando la nota formula:

$$E = j \times Cu \times Cd \times Cm / S$$

dove:

j : flusso luminoso della lampada (lm).

Cu: coefficiente di utilizzazione dell'armatura.

Cd: coefficiente di deprezzamento luminoso.

Cm: coefficiente di manutenzione.

S: superficie illuminata (larghezza strada x interasse lampioni).

Il coefficiente di utilizzazione riferito all'armatura, in funzione della larghezza stradale e dell'altezza di installazione del punto luminoso, non deve risultare inferiore ai seguenti valori (l/h è il rapporto fra la larghezza della strada e l'altezza di installazione del punto luminoso):

Lampade a bulbo fluorescente:

	l/h	Cu
Avanti armatura	1	0,275
	1,5	0,35
	2	0,38
	2,5	0,39
	3	0,4
Dietro armatura	1	0,175
	1,5	0,2
	2	0,225
	2,5	0,226
	3	0,23

Lampade a bulbo chiaro:

	l/h	Cu
Avanti armatura	1	0,4
	1,5	0,475
	2	0,525
	2,5	0,54
	3	0,55
Dietro armatura	1	0,18
	1,5	0,2
	2	0,21
	2,5	0,22
	3	0,225

Dalla formula deve essere quindi ricavata l'interdistanza fra i centri luminosi, tenendo conto che il coefficiente di uniformità deve rientrare nei seguenti parametri:

1/3 per strade importanti;

1/4 per strade di media importanza;

1/5 per strade di scarsa importanza.

Art.99 Impianti di irrigazione

Noi ci occupiamo della rete di distribuzione dell'acqua alle colture perché l'impianto della rete principale adduttrice è di competenza dei servizi tecnologici.

I Irrigazione a pioggia

L'impianto di irrigazione a pioggia permette di compiere l'aspersione in maniera simile a quella dell'operaio innaffiatore. Il progetto dell'impianto nei giardini presenta notevoli difficoltà, rispetto agli impianti in pieno campo, per l'irregolarità degli appezzamenti da irrigare, per la presenza di arbusti e cespugli che fermano lo spruzzo dell'acqua e per la vicinanza di viali e piazzali che non si dovrebbero bagnare. Il progetto, la direzione e l'esecuzione del lavoro vanno affidati a tecnici e ditte specializzati. Le prescrizioni per il capitolato sono le seguenti.

L'impianto si compone: di un gruppo comando, delle condotte distributrici e collettori, delle ali irrigue (figura 43).

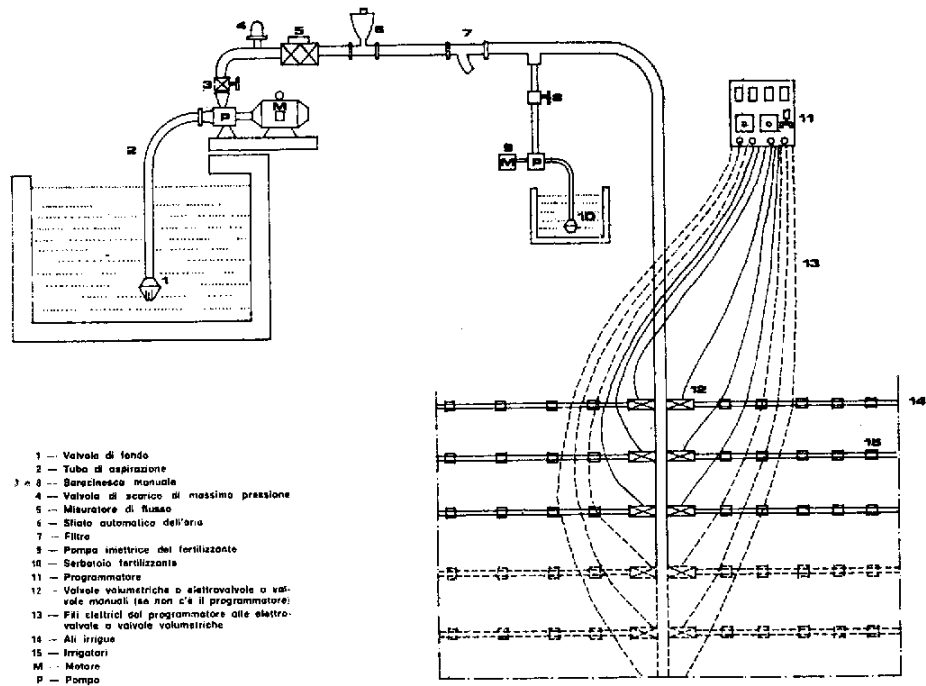


Figura 43

A - Il gruppo di comando è formato dal gruppo di sollevamento, dal gruppo di filtrazione, dal gruppo di fertirrigazione.

a) Gruppo di sollevamento. Si rende necessario quando nella rete, che dovrà alimentare l'impianto, l'acqua non abbia la pressione sufficiente per il normale funzionamento.

La scelta della pompa è subordinata al tipo di prelievo idrico (canale, laghetto di invaso, pozzo, testa d'idrante) e alla disponibilità di energia elettrica. La prevalenza della pompa deve essere tale da assicurare una pressione di 4 atm, a monte del gruppo di filtrazione. La portata della pompa dipende dalla quantità idrica a disposizione e dal numero di settori in cui si divide l'impianto. Il tipo di pompa può essere scelto fra i seguenti:

- motopompa con motore diesel - elettropompa ad asse orizzontale (100)
- motopompa ad asse verticale - elettropompa sommersa (101) (102)

Il gruppo di sollevamento può comprendere un complesso di aspirazione fisso o mobile formato da una valvola di fondo, da una tubazione in cloruro di polivinile, polietilene o acciaio zincato e un complesso di mandata costituito da una tubazione in PVC o in polietilene, da una saracinesca manuale, da un misuratore di flusso, da uno sfiato automatico e da una valvola di scarico di massima pressione.

- b) Gruppo di filtrazione. Si utilizza un filtro a maglia doppia di 30 50 mesh .
- c) Gruppo di fertirrigazione. All'acqua irrigua si possono mescolare delle sostanze fertilizzanti solubili da distribuire alle colture insieme all'acqua stessa. In tal caso è necessario aggiungere all'impianto il gruppo di fertirrigazione che è composto da una pompa idraulica ad iniezione, corredata di attacchi rapidi a baionetta; uno sfiato d'aria; un serbatoio da 1000 litri per il contenimento della soluzione; n. 1 saracinesca da 3/4.

B - Condotte distributrici e collettori - Le condotte utilizzate sono in cloruro di polivinile da 6 PN poste sotto terra a profondità tale da non poter essere danneggiate durante la lavorazione del terreno. Il diametro delle condotte varia secondo l'ampiezza dei settori in cui è stato diviso il giardino. Le barre in PVC, della lunghezza di 6 m, vengono raccordate mediante un bicchiere ad incollaggio od un bicchiere con anello elastomerico. Per la divisione in settori dell'impianto si possono utilizzare, secondo il grado di automazione che si vuol raggiungere, i seguenti tipi di valvole:

- a) valvola a sfera in PVC, a funzionamento completamente manuale;
- b) valvola volumetrica a funzionamento sequenziale (la valvola viene predisposta per una determinata portata d'acqua e funziona seguendo una sequenza predeterminata dall'operatore; il ciclo è ripetibile solo con l'intervento dell'operatore);
- c) elettrovalvole: mediante un elettrotemporizzatore programmatore; l'operatore stabilisce il tempo di funzionamento di ogni valvola e la loro sequenzialità non solo giornaliera, ma anche settimanale (il ciclo è ripetibile senza l'intervento dell'operatore).

Alla fine di ogni collettore è posta una valvola in PVC per lo scarico dell'acqua per il lavaggio delle condotte distributrici e dei collettori.

C - Ali irrigue - Le ali irrigue (figura 43) sono anch'esse in PVC da 6 atmosfere, poste sotto terra alla profondità di 0,80 a 100 m con diametro variabile secondo l'ampiezza dei settori e sono distanti tra loro da un minimo di 12 m ad un massimo di 20 m. Dalle ali, mediante presa a staffa e raccordi rapidi, si dipartono direttamente gli irrigatori posti a distanza variabile (12 - 20 m). Tali irrigatori sono del tipo a fungo retrattile, cioè spuntano dal terreno spinti dalla pressione dell'acqua (1,5 a 3,5 atm) e vi rientrano automaticamente non appena questa viene a cessare. Tale soluzione è assai utile per la falciatura e rasatura del prato e per evitare che gli irrigatori vengano danneggiati. L'irrigatore ha una portata da 0,5 a 3 mc/h con una pluviometria variabile da 3 a 8 mm/h.

Le ali irrigue o piovane vanno progettate secondo la forma del terreno da irrigare e si cercherà di distribuire gli irrigatori in modo che la stessa superficie di terreno non venga battuta da due o più irrigatori né alcuna superficie resti senza innaffiamento.

II Irrigazione a goccia sotto serra

L'impianto si compone del gruppo di comando, delle condotte distributrici e collettori e delle ali gocciolanti.

A - Il gruppo di comando è formato dal gruppo di sollevamento, dal gruppo di filtrazione, dal gruppo di fertirrigazione e decarbonatazione delle acque.

- a) Gruppo di sollevamento - La scelta della pompa è subordinata al tipo di prelievo idrico (canale, laghetto di invaso, pozzo, testa d'idrante) e alla disponibilità di energia elettrica. La prevalenza della pompa deve essere tale da assicurare una pressione di 3,5 atm a monte del gruppo di filtrazione. La portata della pompa dipende dalla quantità idrica a disposizione e dal numero di settori in cui si divide l'impianto i tipi di pompa, da utilizzare in alternativa, sono i seguenti:
 - motopompa con motore diesel
 - motopompa con motore a scoppio

- elettropompa ad asse orizzontale
- motopompa ad asse verticale
- elettropompa sommersa

Se la scelta cadrà su uno dei due tipi di elettropompa, occorreranno: un quadro elettrico per l'avviamento, una elettrosonda di massima e di minima e un pressostato per l'interruzione della pompa all'aumento della pressione, che è necessario per la sicurezza dell'impianto.

Il gruppo di sollevamento può comprendere anche un complesso di aspirazione fisso o mobile formato da una valvola di fondo, da una tubazione in PVC, polietilene o acciaio zincato e un complesso di mandata costituito da una tubazione in PVC o in polietilene, da una saracinesca manuale, da un misuratore di flusso, da uno sfiato automatico e da una valvola di scarico di massima pressione.

- b) Gruppo di filtrazione - La capacità del filtro o dei filtri è subordinata alla quantità delle acque impiegate.

Si usano filtri diversi secondo le qualità delle acque:

- filtro e graniglia (quando si è in presenza di alghe nelle acque prelevate da canali e da laghetti);
- filtro idrociclone (quando si è in presenza di sabbia nelle acque prelevate da pozzi);
- filtro rotativo autopulente, quando si è in presenza di una elevata quantità di argilla in sospensione nelle acque;
- filtro a maglia doppia (Reps) da 75 a 155 mesh secondo la granulometria delle impurità da eliminare.

Il filtro può essere unico o costituito da più filtri in serie secondo la natura delle impurità da trattenere.

- c) Gruppo di fertirrigazione e di decarbonatazione Il gruppo è composto da:

- n. 1 pompa idraulica ad iniezione corredata da attacchi rapidi a baionetta;
- n. 1 filtro da 75 mesh;
- n. 1 sfiato d'aria;
- n. 1 serbatoio da 1000 litri per il contenimento della soluzione;
- n. 2 saracinesche da 3/4";

e può avere una duplice utilizzazione:

- fertirrigazione con fertilizzanti idrosolubili tipo fertidro o urea;
- decarbonatazione delle acque con soluzione di polifostati per evitare l'occlusione dei gocciolatori.

- B - Condotte distributrici e collettori -** Le condotte utilizzate possono essere in PVC PN 6 se poste sotto terra in quanto fragili alle basse temperature, sono invece in polietilene a bassa o alta densità, di prima qualità, se poste in superficie.

Il diametro delle condotte varia secondo l'ampiezza dei settori in cui sono state divise le serre.

Le barre in PVC, della lunghezza di 6 m, vengono raccordate mediante un bicchiere ad incollaggio od un bicchiere con anello elastomerico.

I rotoli in polietilene, di lunghezza variabile, (50/100 m), vengono raccordati mediante giunti rapidi a compressione.

Per dividere l'impianto in settori si utilizzano diversi tipi di valvole secondo il grado di automazione che si richiede all'impianto:

- a) valvola a sfera in PVC (a funzionamento manuale);
- b) valvola volumetrica a funzionamento sequenziale (la valvola viene predisposta per una determinata portata di acqua e funziona seguendo una sequenza predeterminata dall'operatore; il ciclo è ripetibile solo con l'intervento dell'operatore);

c) elettrovalvole: mediante un elettrotemporizzatore programmatore l'operatore stabilisce il tempo di funzionamento di ogni valvola e la loro sequenzialità non solo giornaliera, ma anche settimanale (il ciclo è ripetibile senza l'intervento dell'operatore).

Se si impiegano gocciolatori non autoregolanti occorre aggiungere una valvola regolatrice di pressione.

Alla fine di ogni collettore occorre una valvola in PVC per lo scarico dell'acqua per il lavaggio delle condotte distributrici e dei collettori.

C - Ali gocciolanti - Le ali gocciolanti sono in polietilene, a bassa densità del diametro di 16 mm. PN 6 o 20 mm. PN 4 secondo il numero dei gocciolatori posti sull'ala e della loro portata oraria (figura 44).

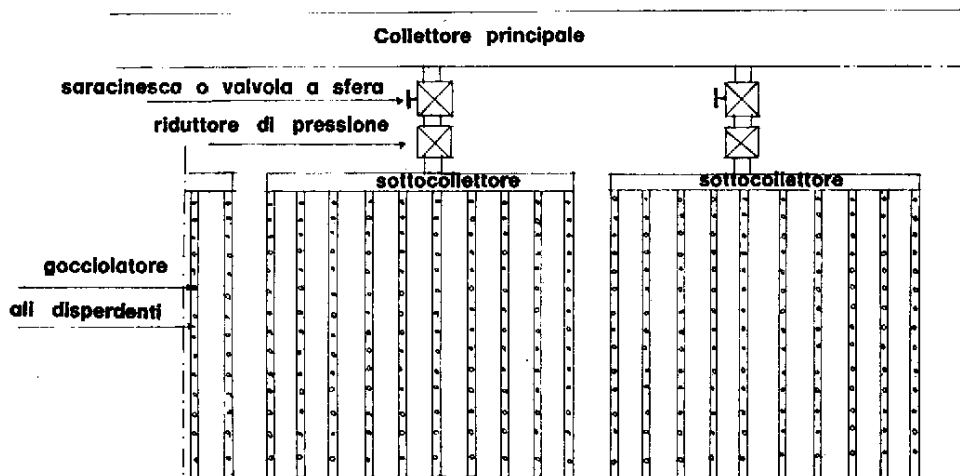
Le ali, (in rotoli da 250 m), sono collegate ai collettori mediante presa a staffa e giunti rapidi e sono stese sul terreno o sopra i bancali a distanze variabili (tra 0,50 e 1,50 m) secondo il tipo di coltura.

I gocciolatori utilizzati sono:

- autoregolanti (cioè in grado di emettere la stessa quantità di acqua in un ampio intervallo di pressione 0,6 3,5 atm);
- semplici (in questo caso la perdita di carico dal primo gocciolatore di un'ala all'ultimo non supera 1 1,5 m).

I gocciolatori della portata di 2 4 6 l/h sono posti a distanza variabile da 0,30 a m 1,00 1,50 secondo la coltura da irrigare; possono essere posti direttamente in linea sulla tubazione (tipo a sigaro) o lateralmente mediante una apposita fustella.

Le ali vengono chiuse alle estremità mediante un semplice piegamento e loro successivo inserimento, in spezzoni di tubazioni a bassa densità della lunghezza di cm 5 che devono avere un diametro doppio di quello delle ali medesime (diametro da 32 a 40 mm).



Ogni sottocollettore porta al massimo 1.000 gocciolatori da 4 l/h.
Ogni ala porta al massimo 100 gocciolatori da 4 l/h.

Figura 44

Art.100 **Correzione della struttura fisica dei terreni**

Si possono avere dei terreni poco adatti alla coltivazione, essendo eccessivamente argillosi o eccessivamente sabbiosi. Per correggere questi terreni si possono fare delle colmate artificiali scaricando sabbia sui terreni argillosi e argilla o terre forti sui terreni eccessivamente sabbiosi. Non è il caso di parlare delle colmate naturali perché non ricorrono nel campo del giardinaggio. Al caso il lettore potrà ricorrere ai testi di

agronomia. Per le caratteristiche della terra di colmata si farà riferimento alle norme dell'Art.102 "**Apporto di terra da giardino**".

Un terreno, pur essendo costituito prevalentemente da sabbia, può avere tutte le caratteristiche di un terreno fortemente argilloso, se l'argilla che contiene, sia pure in basse percentuali, si trova allo stato colloidale. Il miglior rimedio, per questi terreni, sono le abbondanti letamazioni e ripetute lavorazioni.

Letamazioni e lavorazioni sono utili anche per i terreni argillosi, sole letamazioni per i terreni sabbiosi perché il letame è una panacea che conduce tutti i terreni verso il medio impasto.

Nel capitolato si dovranno stabilire le modalità per lo spargimento della terra e le quote che dovrà avere la superficie del terreno a colmata finita. Si faranno poi ripetute lavorazioni per mescolare gli strati del terreno ed attenuarne, se non eliminarne completamente, i difetti.

Art.101 Rastrellatura

Il lavoro di rastrellatura si esegue col rastrello o col rastrellone. Il primo è il rastrello normale, ha una dozzina di denti intervallati 3 centimetri, il secondo ha 6 denti, più aguzzi, intervallati 5 centimetri. Si adopera l'uno o l'altro secondo la dimensione dei materiali che si devono rastrellare e la rifinitura del lavoro che si vuole ottenere. Se si parla di rastrellatura si intende il lavoro che fa il rastrello normale col quale si asportano dal terreno i materiali grossolani, le piante infestanti, le loro radici e ogni altro materiale inadatto alla vegetazione. Con la rastrellatura si dà inoltre alla superficie del terreno la voluta pendenza e baulatura, regolarizzandone la superficie in preparazione della semina. A lavoro eseguito la superficie del terreno dovrà risultare regolare senza buche, avvallamenti o groppe. Nella preparazione del terreno, per la semina del prato, non è buona pratica insistere nella rastrellatura per affinare, cioè ridurre in particelle minute il terreno in superficie, perché sarebbe agevolata la formazione della crosta e l'interramento del seme avverrebbe in percentuale minore. Invece se la superficie del terreno è costituita, in prevalenza, da zollette del diametro di cm 2 circa, il seme, essendo molto più piccolo, si interrerà più facilmente anche perché, in seguito all'azione dell'acqua e del sole, le zollette subiranno un processo di disfacimento che contribuirà ad una ulteriore copertura del seme.

Il lavoro del rastrellone è lo stesso che esegue il rastrello ma è più grossolano. Se durante la vangatura sono venuti in superficie molti sassi e molte erbacce, può essere utile dare una prima passata col rastrellone per sgombrare i materiali più grossolani e rifinire successivamente il lavoro col rastrello.

Art.102 Apporto di terreno da giardino

L'apporto di terra nei giardini si fa o per colmare delle depressioni o per formare delle aiuole o per cambiare del terreno inadatto alle colture che vogliono praticare. Per terra da giardino si intende un terreno di medio impasto prelevato dallo strato attivo di appezzamenti coltivati o prativi, esente da materiali sterili e grossolani (pietrame, frammenti di tufo, calcinacci e qualsiasi altri materiale inadatto alle colture) e da rizomi, bulbi, semi di piante infestanti. Per le prescrizioni relative a queste ultime si fa richiamo all'Art.101.

Lo terra dovrà essere scaricata con le modalità e nel luogo che sarà indicato dalla Direzione dei lavori e dovrà essere sparsa fino a raggiungere i piani di livello che saranno indicati dalla Direzione dei lavori stessa.

Se la terra dovrà servire per la formazione di aiuole oppure per sostituire altra terra inadatta alle coltivazioni, dovrà essere accuratamente scelta e provenire dallo strato più superficiale (non oltre 30 cm di profondità). Si pretenderà anche una maggiore purezza della terra, che dovrà provenire possibilmente da terreni umiferi, con una percentuale di materia organica superiore a quella indicata appresso.

Caratteristiche della terra richiesta:

- 1 terreno di medio impasto, caratterizzato da giusta proporzione tra i vari componenti (argilla -limo sabbia) senza che nessuna di essa prevalga sugli altri. In tale tipo di terreno l'argilla deve aggirarsi su valori compresi tra il 20/30%, la sabbia tra il 50/60%, ed il limo tra il 25/35%. Lo scheletro deve essere assente od al limite raggiungere il 10% del totale in peso, intendendosi per scheletro tutti quei componenti non terrosi che superano i 2 cm. di diametro. Il pH dovrà essere tendente al neutro (da 6,5 a 7);
- 2 sostanza organica del terreno, espressa in humus, deve essere entro i limiti consentiti ed accertati dalla D.L. e comunque non inferiore al 2% in peso;
- 3 profondità massima di prelievo della terra in oggetto, non dovrà superare i 50 cm di terreno lavorativo, dando la preferenza ai terreni coltivati a prato stabile od a medicaio. Sono esclusi tutti i terreni derivanti da opere di urbanizzazione con scavi profondi di fondazione, o di scavo di nuovi canali di bonifica o di opere di canalizzazione fognarie o simili;
- 4 Appaltatore dovrà far pervenire, a proprie spese, prima della fornitura, un campione sigillato della terra ordinata che dovrà avere tutti i requisiti chimico-fisici di cui ai punti 1) e 2);
- 5 qualora la terra fornita non rispondesse ai requisiti sopraccitati, dovrà essere allontanata immediatamente dal cantiere a cura e spese dell'Appaltatore e sostituita con quella idonea.

Modalità di misura e di valutazione:

La fornitura di terra sarà valutata a m3 misurando di volta in volta le esatte dimensioni del mezzo impiegato per il trasporto o come indicato in ciascun corrispondente articolo dell'elenco prezzi.

Indice:

Art.1 Oggetto dell'appalto	pag. 3
Art.2 Corrispettivo dell'appalto	pag. 4
Art.3 Modalità di stipulazione del contratto	pag. 5
Art.4 Categorie dei lavori	pag. 5
Art.5 Categorie di lavori omogenee, categorie contabili	pag. 5
Art.6 Interpretazione	pag. 7
Art.7 Documenti contrattuali	pag. 7
Art.8 Disposizioni particolari riguardanti l'appalto	pag. 8
Art.9 Fallimento dell'appaltatore	pag. 8
Art.10 Rappresentante dell'appaltatore e domicilio; direttore di cantiere	pag. 8
Art.11 Norme generali su materiali, componenti, sistemi ed esecuzione	pag. 9
Art.12 Convenzioni in materia di valuta e termini	pag. 9
Art.13 Consegna e inizio lavori	pag. 10
Art.14 Termini per l'ultimazione dei lavori	pag. 10
Art.15 Proroghe	pag. 10
Art.16 Sospensioni ordinate dal direttore dei lavori	pag. 11
Art.17 Sospensioni ordinate dal R.U.P.	pag. 12
Art.18 Penali in caso di ritardo	pag. 12
Art.19 Programma esecutivo dei lavori dell'appaltatore e cronoprogramma	pag. 13
Art.20 Inderogabilità dei termini di esecuzione	pag. 14
Art.21 Risoluzione del contratto per mancato rispetto dei termini	pag. 15
Art.22 Lavori a corpo	pag. 16
Art.23 Eventuali lavori a misura	pag. 16
Art.24 Eventuali lavori in economia	pag. 17
Art.25 Valutazione dei manufatti e dei materiali a piè d'opera	pag. 17
Art.26 Anticipazione del prezzo	pag. 18
Art.27 Pagamenti in acconto	pag. 19
Art.28 Pagamenti a saldo	pag. 20
Art.29 Adempimenti subordinati ai pagamenti	pag. 20
Art.30 Ritardi nel pagamento delle rate di acconto e di saldo	pag. 21
Art.31 Modifiche del contratto	pag. 21
Art.32 Anticipazione del pagamento di taluni materiali	pag. 22
Art.33 Cessione del contratto e cessione dei crediti	pag. 22
Art.34 Tracciabilità dei flussi finanziari	pag. 22
Art.35 Cauzione provvisoria	pag. 24
Art.36 Cauzione definitiva	pag. 24
Art.37 Riduzione delle garanzie	pag. 24
Art.38 Obblighi assicurativi a carico dell'appaltatore	pag. 24
Art.39 Variazione dei lavori	pag. 26
Art.40 Varianti per errori od omissioni progettuali	pag. 26
Art.41 Prezzi applicabili ai nuovi lavori e nuovi prezzi	pag. 26
Art.42 Adempimenti preliminari in materia di sicurezza	pag. 27
Art.43 Norme di sicurezza generale e sicurezza sul luogo di lavoro	pag. 28
Art.44 Piano di sicurezza e di coordinamento	pag. 28
Art.45 Modifiche ed integrazioni al piano di sicurezza e di coordinamento	pag. 29
Art.46 Piano operativo di sicurezza	pag. 29
Art.47 Osservanza ed attuazione dei piani di sicurezza	pag. 30
Art.48 Subappalto	pag. 31
Art.49 Responsabilità in materia di subappalto	pag. 33
Art.50 Pagamento dei subappaltatori	pag. 34
Art.51 Accordo bonario e transazione	pag. 35
Art.52 Definizione delle controversie	pag. 36
Art.53 Contratti collettivi e disposizioni sulla manodopera	pag. 36
Art.54 Documento Unico di Regolarità contributiva (DURC)	pag. 37
Art.55 Risoluzione del contratto	pag. 38
Art.56 Ultimazione dei lavori e gratuita manutenzione	pag. 40
Art.57 Termini per il collaudo e per l'accertamento della regolare esecuzione	pag. 40
Art.58 Presa in consegna dei lavori ultimati	pag. 41
Art.59 Oneri ed obblighi a carico dell'appaltatore	pag. 42
Art.60 Conformità agli standard sociali	pag. 45

Art.61	Proprietà dei materiali di scavo e di demolizione	pag. 46
Art.62	Utilizzo dei materiali recuperati o riciclati	pag. 46
Art.63	Terre e rocce da scavo	pag. 46
Art.64	Custodia del cantiere	pag. 46
Art.65	Cartello di cantiere	pag. 47
Art.66	Eventuale sopravvenuta inefficacia del contratto	pag. 47
Art.67	Disciplina antimafia	pag. 47
Art.68	Patto di inderogabilità	pag. 47
Art.69	Spese contrattuali, imposte, tasse	pag. 48
Art.70	Armature per calcestruzzo	pag. 48
Art.71	Elementi di laterizio e calcestruzzo	pag. 49
Art.72	Malte e calcestruzzi cementizi	pag. 49
Art.73	Elementi di laterizio e calcestruzzo	pag. 50
Art.74	Prescrizioni tecniche generali	pag. 50
Art.75	Paratie e diaframmi	pag. 52
Art.76	Scavi e rilevati in genere	pag. 52
Art.77	Materiali per posa tubazioni	pag. 54
Art.78	Tubi di cloruro di polivinile	pag. 58
Art.79	Sostegni	pag. 58
Art.80	Pozzetti prefabbricati per la raccolta delle acque stradali	pag. 59
Art.81	Scavi di fondazione o in trincea	pag. 59
Art.82	Scavi in genere	pag. 60
Art.83	Demolizioni	pag. 61
Art.84	Opere e strutture di calcestruzzo	pag. 61
Art.85	Murature di pietrame con malta	pag. 61
Art.86	Lastricati	pag. 62
Art.87	Impianto di scarico acque meteoriche	pag. 63
Art.88	Esecuzione dell'impianto di adduzione dell'acqua ed antincendio	pag. 64
Art.89	Manufatti di completamento esterno in calcestruzzo	pag. 66
Art.90	Movimentazione dei tubi in cantiere	pag. 66
Art.91	Modalità di realizzazione dei manufatti	pag. 68
Art.92	Rinterro della canalizzazione	pag. 69
Art.93	Caratteristiche tecniche delle linee	pag. 70
Art.94	Realizzazione del supporto per i condotti prefabbricati	pag. 71
Art.95	Giunzioni	pag. 71
Art.96	Calcestruzzi	pag. 72
Art.97	Esecuzione dei giunti	pag. 72
Art.98	Prescrizioni tecniche	pag. 72
Art.99	Impianti di irrigazione	pag. 74
Art.100	Correzione della struttura fisica dei terreni	pag. 77
Art.101	Rastrellatura	pag. 78
Art.102	Apporto di terreno da giardino	pag. 78

TABELLA "A"	ELENCO DEGLI ELABORATI INTEGRANTI IL PROGETTO (articolo 7, comma 1, lettera c))
-------------	--

tavola	denominazione	note
All.01a	Relazione Generale	
All.01b	Relazione Illuminotecnica	
All.01c	Rilievo Fotografico	
All.02	Quadro Economico	
All.03a	Computo Metrico Estimativo	
All.03b	Elenco dei Prezzi Unitari	
All.04a	Piano di Sicurezza e Coordinamento	
All.04b	Stima Oneri Della Sicurezza	
All.04c	Cronoprogramma delle Lavorazioni	
All.05a	Capitolato Speciale d'Appalto	
All.05b	Schema di Contratto	
All.06	Piano di Manutenzione	
All.07	Fascicolo dell'Opera	
Tav 01	Inquadramento	
Tav 02	Pianta stato di fatto	
Tav 03	Pianta stato di progetto	
Tav 04	Prospetti, sezioni e particolari	
Tav 05	Planimetria e particolari impianto elettrico	
Tav 06	Planimetria e particolari impianto idrico fognario	

Ente appaltante: COMUNE NUGHEDU SV

Ufficio competente:

UFFICIO TECNICO

LAVORI DI

INTERVENTO VALORIZZAZIONE AREA ESTERNA CASA ARAGONESE

Progetto esecutivo approvato con ____ del ____ n. ____ del ____

Progettista dell'opera Ing. Luigi Murruzzu Ing. Luigi Murruzzu

Coordinatore per la progettazione: Ing. Luigi Murruzzu

Coordinatore per l'esecuzione: Ing. Luigi Murruzzu

Durata stimata in uomini x giorni:

101

Notifica preliminare in data:

Responsabile unico dell'intervento:

Geom. Paolo Pirri

IMPORTO DEL PROGETTO: Euro 115.000,00

IMPORTO LAVORI A BASE D'ASTA: Euro 71.100,00

ONERI PER LA SICUREZZA: Euro 1.422,00

IMPORTO DEL CONTRATTO: Euro _____

Gara in data _____, offerta di Euro _____ pari al ribasso del ____ %

Impresa esecutrice: _____

con sede _____

Qualificata per i lavori della categoria: OG2, classifica I (258.000.000)

direttore tecnico del cantiere: _____

Subappaltatori:	per i lavori di		Importo lavori subappaltati
	categoria	descrizione	In Euro

Intervento finanziato con fondi del Comune e Regione Autonoma Sardegna

inizio dei lavori _____ con fine lavori prevista per il _____

prorogato il _____ con fine lavori prevista per il _____